

































INSTITUTO ELECTORAL DEL ESTADO DE ZACATECAS

diputados y
ayuntamientos

anexo

Composición de la LVII Legislatura



 Distrito I	 Distrito II	 Distrito III	 Distrito IV	 Distrito V	 Distrito VI	 Distrito VII	 Distrito VIII
 Distrito IX	 Distrito X	 Distrito XI	 Distrito XII	 Distrito XIII	 Distrito XIV	 Distrito XV	 Distrito XVI
 Distrito XVII	 Distrito XVIII	 RP I	 RP II	 RP III	 RP IV	 RP V	 RP VI
 RP VII	 RP VIII	 RP IX	 RP X	 RP XI	 RP XII		

Composición de la LVII Legislatura

Diputados Electos de Mayoría Relativa

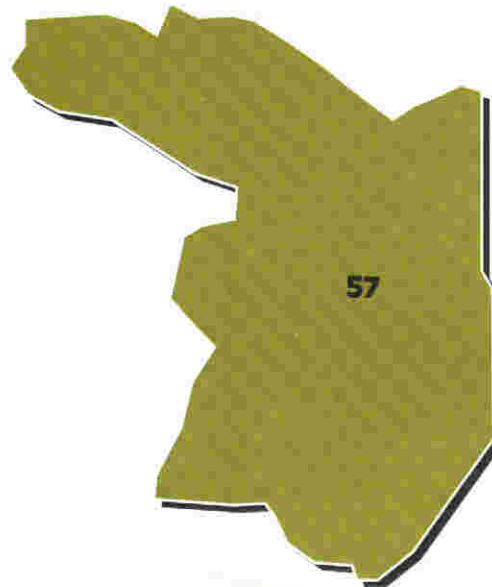
DISTRITO	PROPIETARIO	SUPLENTE	PARTIDO
I	Pastor Alvarado Héctor Zirahuén	Contreras Puente Rubén	PRD
II	Escobedo Domínguez José	Jáquez Méndez Lucía	PRD
III	Martínez Flores Pedro	Domínguez Ramírez Hugo	PAN
IV	Mendoza Villalpando Javier	Herrera Chávez Samuel	PRD
V	García Medina Laura	Santana Carmona Rubén	PRD
VI	Valadez González Roberto	Torres Martínez María Guadalupe	PRD
VII	Miramontes Rodríguez Leoncio	Rodríguez Montaña Gilberto	PRD
VIII	Rivera Sánchez Miguel	Ávila Casas José Guadalupe	PRD
IX	Martínez Castillo Rubén	Romo Ortiz Barcelay Jaime	PRI
X	González Esparza Santos Antonio	Sandoval Borja Juan Manuel	PRD
XI	Hernández Hernández María Guadalupe	Sánchez Arenas Susana	PRD
XII	Hernández Zúñiga Gumaro Elías	García Esparza Candelario	PRI
XIII	Aguilar Contreras Alfonso	Sánchez Pérez Juan José	PRI
XIV	Flores Chávez Marco Vinicio	Ornelas Aguayo Lauro	PRI
XV	Varela González Leodegario	Del Real Sánchez José de Jesús	PRI
XVI	Murillo Murillo Ismael	Sánchez Gómez Juan Antonio	PRI
XVII	Hernández Peña Joel	Landeros Martínez Marco Aurelio	PRI
XVIII	Uribe Rodríguez J. Jesús	Parga Zúñiga Alma Della	PRD

Diputados Electos de Representación Proporcional

NÚMERO	PROPIETARIO	SUPLENTE	PARTIDO
1	Hernández Escobedo Carlos Enrique	Muñoz Franco Ma. de la Luz	PAN
2	Arce Pantoja Joel	Cruz Hernández Julio	PAN
3	Oropeza Muñoz Lorena Esperanza	Solis De Lara Samuel	PAN
4	Rodríguez Santoyo Raúl	Alvarado Campa Carlos	PRI
5	Flores Sandoval Francisco	Guzmán Guzmán Miguel	PRI
6	Pérez Rico Carlos	Juárez Ávila Miguel	PRI
7	Rivera Herrera Otilio	López Alcalá Ma. Vanessa	PRD
8	Pinto Núñez Carlos	Ortiz Herrera Rumaldo	PRD
9	Salinas Alatorre Patricia	Fajardo Frías Jorge	PRD
10	Pinedo Rojas Filomeno	Revels Carrillo Samuel	PT
11	Arreola Ortega Pablo Leopoldo	Gaytán Martínez Ismael	PT
12	Barajas Romo Elías	Reyes Guerrero Eliseo	CDPPN

Distrito I

57 Zacatecas* (Noroeste)



* Cabecera Distrital

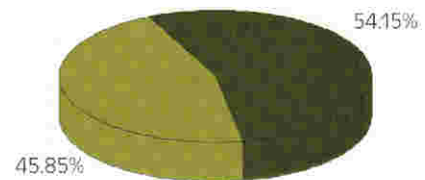
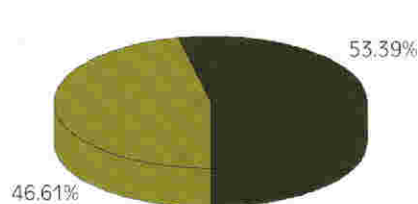
NOTA: La numeración corresponde al orden establecido en la Constitución Política del Estado.

									NULOS	VOTACIÓN EMITIDA	VOTACIÓN EFECTIVA
Votos	3,698	3,455	7,255	1,717	383	59	314	1,160	521	18,562	18,041
Porcentaje	20.50%	19.15%	40.21%	9.52%	2.12%	0.33%	1.74%	6.43%	0.28%		

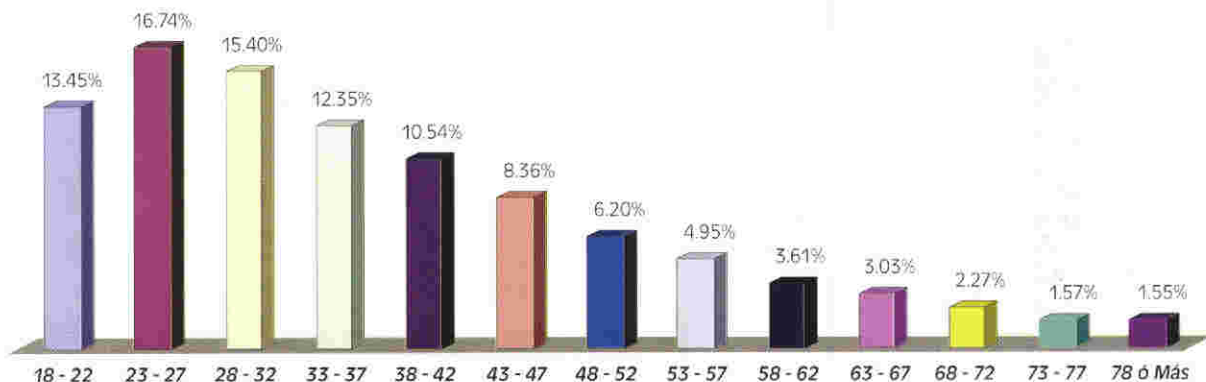
Secciones
57

Lista Nominal 2001		
Hombres	Mujeres	Total
18,869	21,613	40,482

Participación	Abstencionismo
18,562	21,920

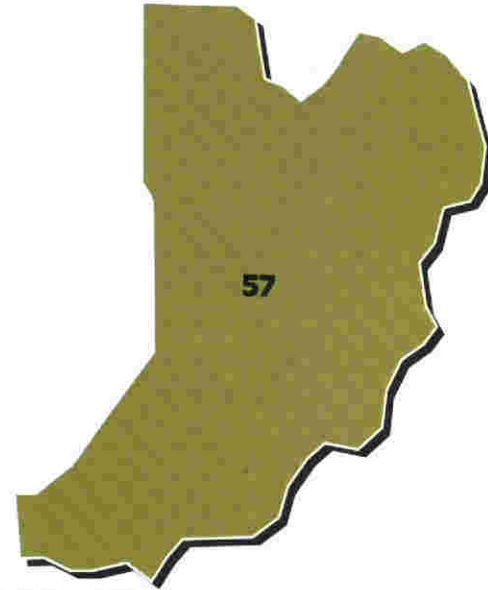


Listado Nominal 2001 por Grupos de Edad











Distrito II

57 Zacatecas* (Sureste)



* Cabecera Distrital


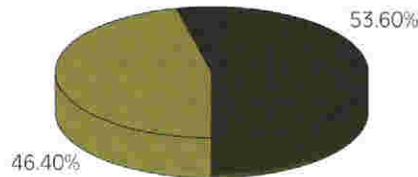
NOTA: La numeración corresponde al orden establecido en la Constitución Política del Estado.

									NULOS	VOTACIÓN EMITIDA	VOTACIÓN EFECTIVA
Votos	4,354	2,983	7,166	1,829	381	52	413	1,554	544	19,276	18,732
Porcentaje	23.24%	15.92%	38.26%	9.76%	2.03%	0.28%	2.20%	8.30%	0.28%		

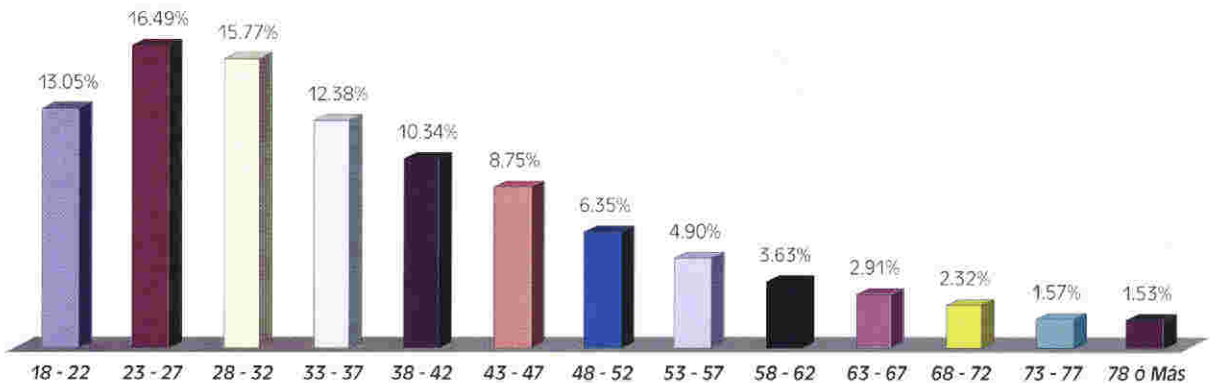
Secciones
54

Lista Nominal 2001		
Hombres	Mujeres	Total
19,093	22,052	41,145

Participación	Abstencionismo
19,276	21,869

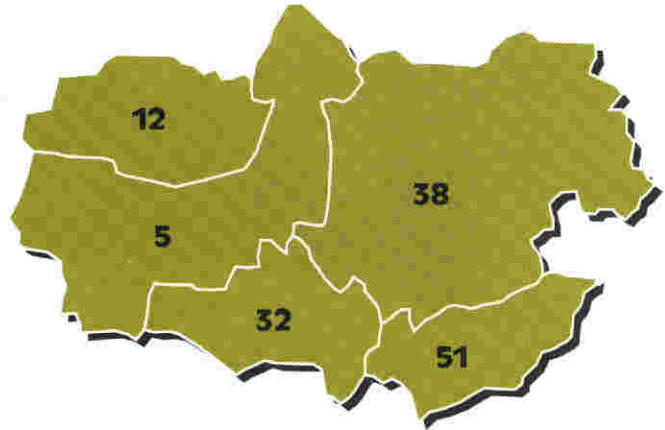


Listado Nominal 2001 por Grupos de Edad



DISTRITO III

- 5 Calera*
- 12 General Enrique Estrada
- 32 Morelos
- 38 Pánuco
- 51 Vetagrande



* Cabecera Distrital

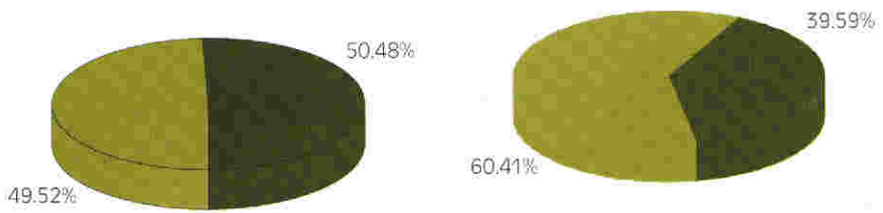
NOTA: La numeración corresponde al orden establecido en la Constitución Política del Estado.

									NULOS	VOTACIÓN EMITIDA	VOTACIÓN EFECTIVA
Votos	8,238	3,705	5,775	3,427	967	32	29	1,889	593	24,655	24,062
Porcentaje	34.24%	15.40%	24.00%	14.24%	4.02%	0.13%	0.12%	7.85%	0.24%		

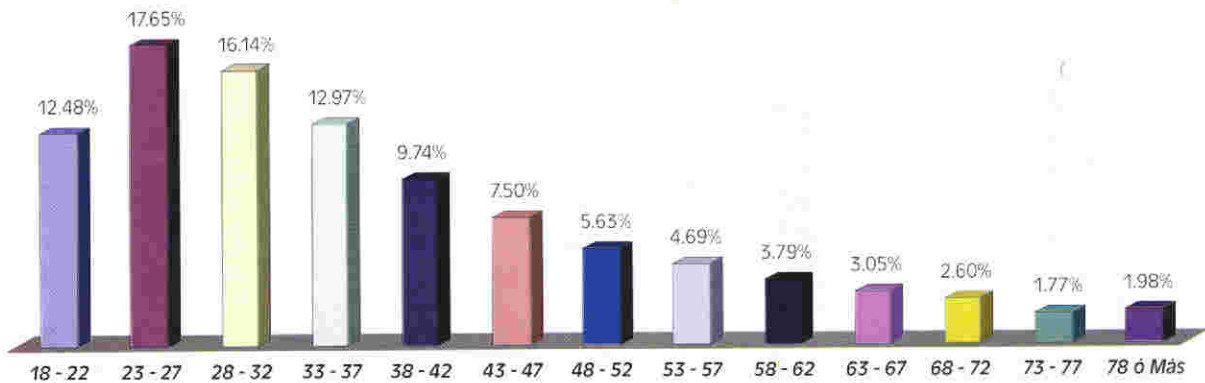
Secciones
60

Lista Nominal 2001		
Hombres	Mujeres	Total
20,209	20,604	40,813

Participación	Abstencionismo
24,655	16,158

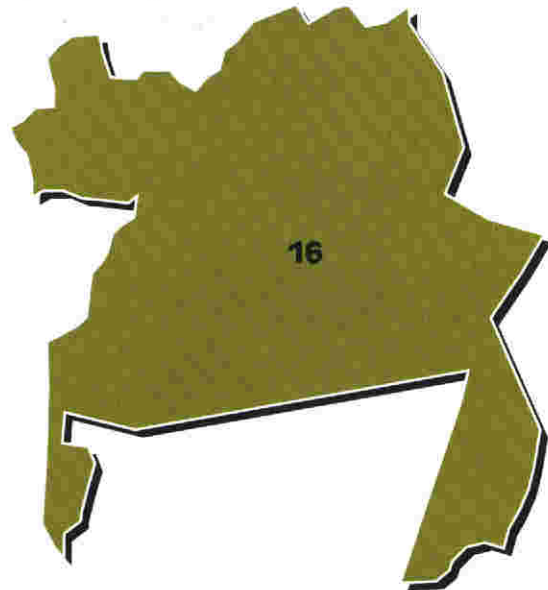


Listado Nominal 2001 por Grupos de Edad











Distrito IV

16 Guadalupe* (Noreste)



* Cabecera Distrital

NOTA: La numeración corresponde al orden establecido en la Constitución Política del Estado.

									NULOS	VOTACIÓN EMITIDA	VOTACIÓN EFECTIVA
Votos	1,588	1,939	4,757	2,434	218	40	87	381	267	11,711	11,444
Porcentaje	13.88%	16.94%	41.57%	21.27%	1.90%	0.35%	0.76%	3.33%	0.23%		

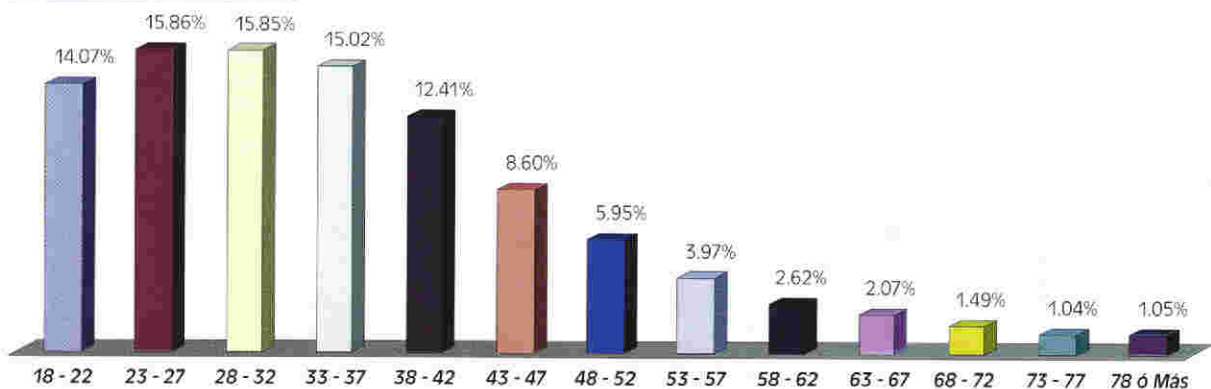
Secciones
38

Lista Nominal 2001		
Hombres	Mujeres	Total
14,143	15,187	29,330

Participación	Abstencionismo
11,711	17,619

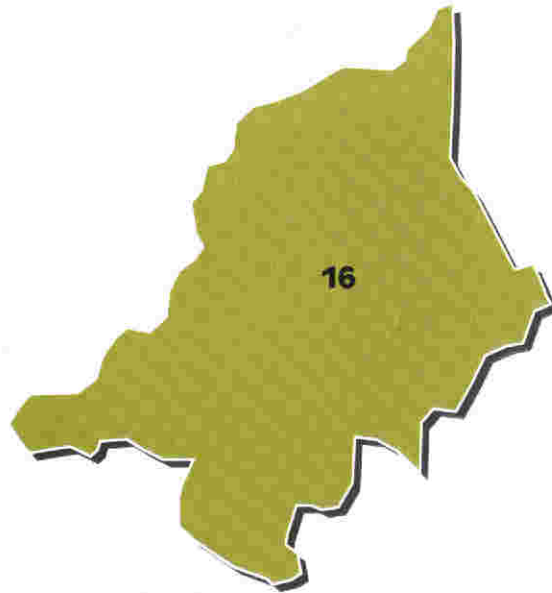


Listado Nominal 2001 por Grupos de Edad



Distrito V

16 Guadalupe* (Suroeste)



* Cabecera Distrital

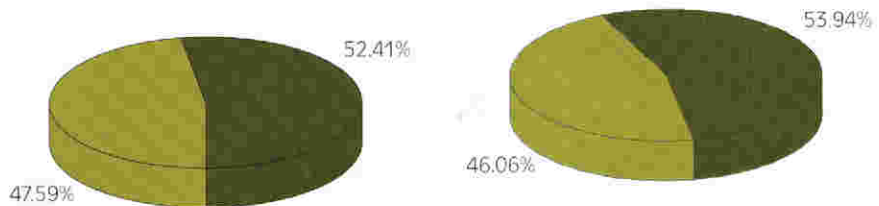
NOTA: La numeración corresponde al orden establecido en la Constitución Política del Estado.

									NULOS	VOTACIÓN EMITIDA	VOTACIÓN EFECTIVA
Votos	2,282	3,626	3,878	3,634	339	60	149	455	477	14,900	14,423
Porcentaje	15.82%	25.14%	26.89%	25.20%	2.35%	0.42%	1.03%	3.15%	0.32%		

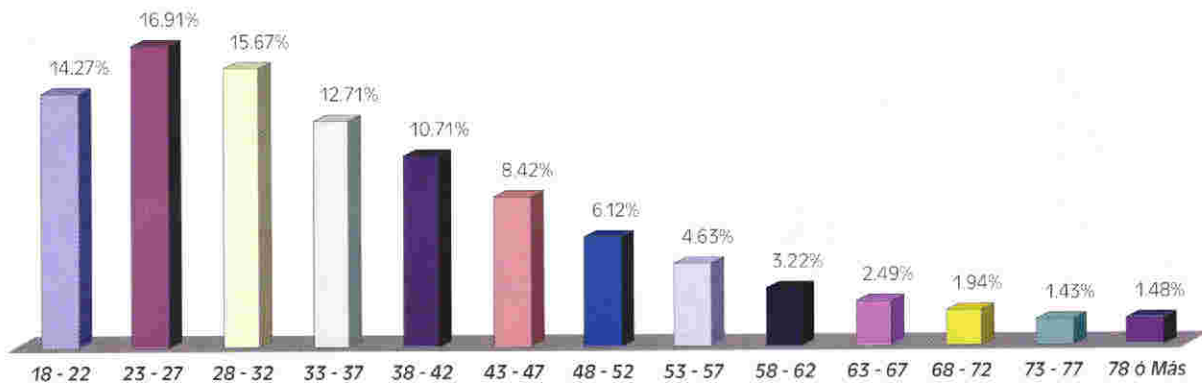
Secciones
43

Lista Nominal 2001		
Hombres	Mujeres	Total
15,395	16,955	32,350

Participación	Abstencionismo
14,900	17,450

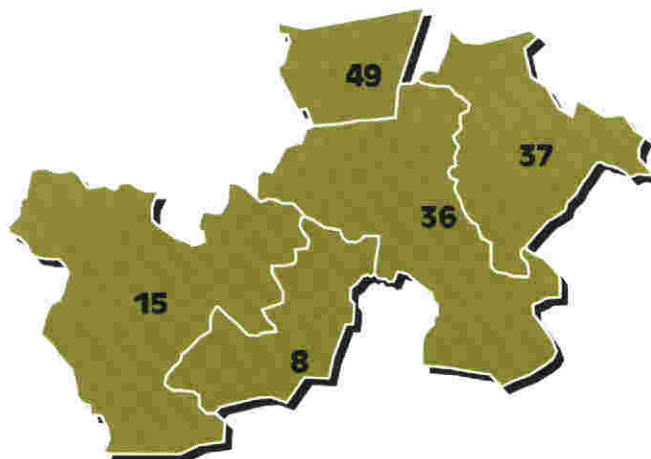


Listado Nominal 2001 por Grupos de Edad



Distrito VI

- 36 Ojocaliente*
- 8 Cuauhtémoc
- 15 Genaro Codina
- 37 General Pánfilo Natera
- 49 Trancoso



* Cabecera Distrital

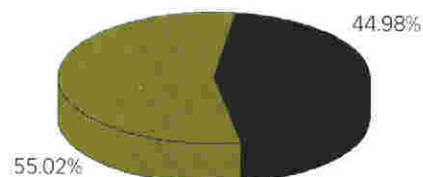
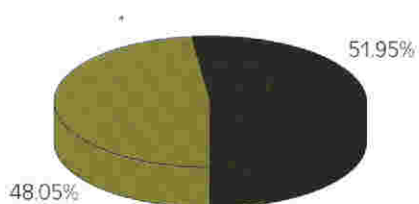
NOTA: La numeración corresponde al orden establecido en la Constitución Política del Estado.

								NULOS	VOTACIÓN EMITIDA	VOTACIÓN EFECTIVA
Votos	5,630	7,814	8,682	3,249	1,929	20	25	1,119	1,043	29,511
Porcentaje	19.78%	27.45%	30.50%	11.41%	6.78%	0.07%	0.09%	3.93%	0.35%	

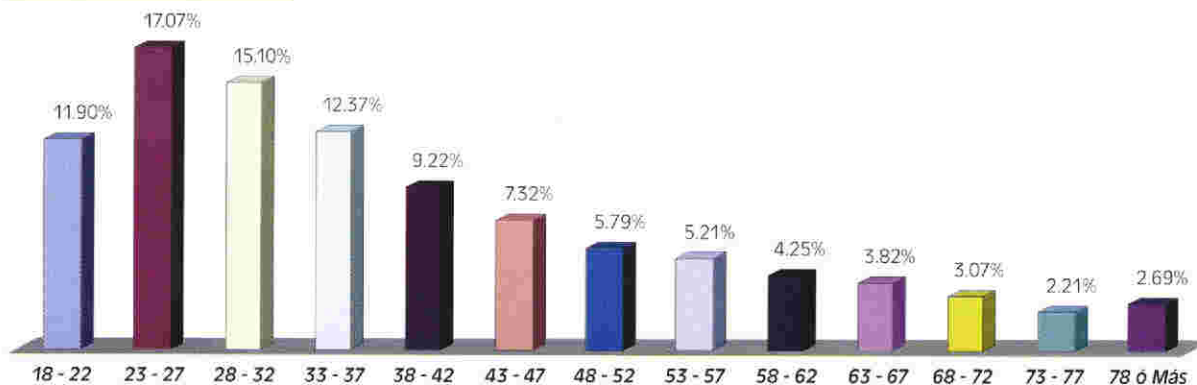
Secciones
109

Lista Nominal 2001		
Hombres	Mujeres	Total
25,769	27,863	53,632

Participación	Abstencionismo
29,511	24,121

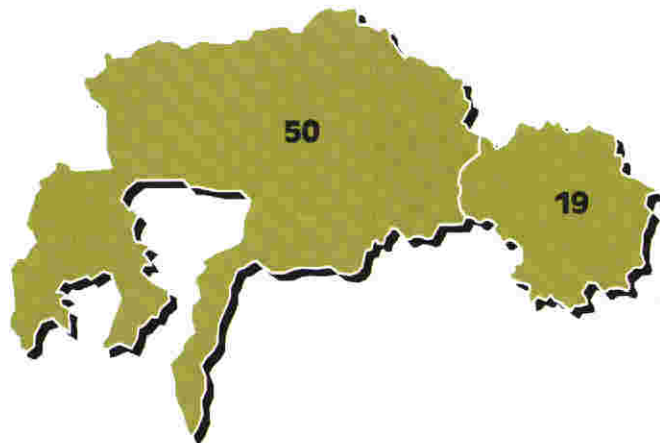


Listado Nominal 2001 por Grupos de Edad



Distrito VII

19 Jerez*
50 Valparaíso



* Cabecera Distrital

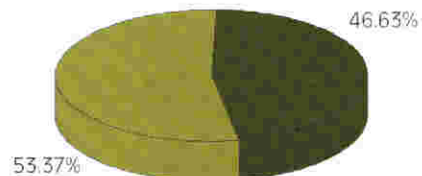
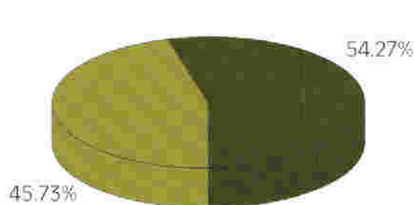
NOTA: La numeración corresponde al orden establecido en la Constitución Política del Estado.

								NULOS	VOTACIÓN EMITIDA	VOTACIÓN EFECTIVA
Votos	6,709	12,310	12,340	1,661	135	52	100	390	873	34,570
Porcentaje	19.91%	36.53%	36.62%	4.93%	0.40%	0.15%	0.30%	1.16%	0.25%	

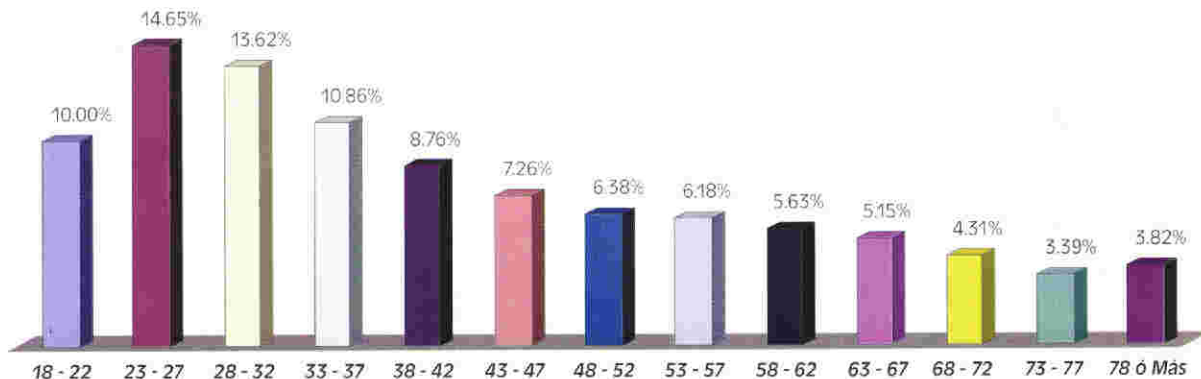
Secciones
178

Lista Nominal 2001		
Hombres	Mujeres	Total
29,622	35,157	64,779

Participación	Abstencionismo
34,570	30,209



Listado Nominal 2001 por Grupos de Edad



Distrito VIII

13 Fresnillo* (Sur)



* Cabecera Distrital

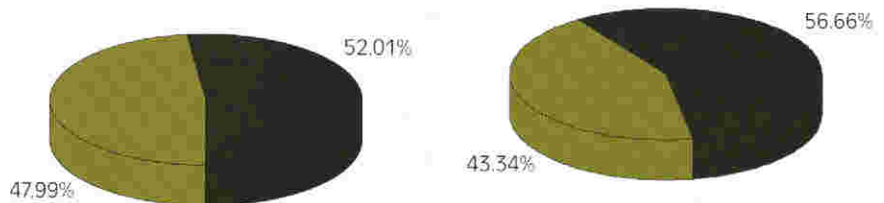
NOTA: La numeración corresponde al orden establecido en la Constitución Política del Estado.

									NULOS	VOTACIÓN EMITIDA	VOTACIÓN EFECTIVA
Votos	2,518	6,085	9,430	2,936	197	40	114	789	742	22,851	22,109
Porcentaje	11.39%	27.52%	42.65%	13.28%	0.89%	0.18%	0.52%	3.57%	0.32%		

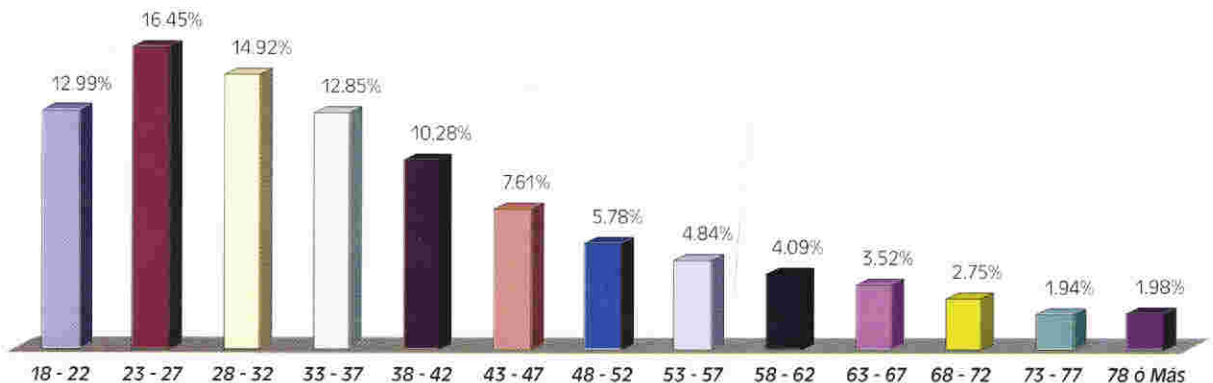
Secciones
110

Lista Nominal 2001		
Hombres	Mujeres	Total
25,306	27,422	52,728

Participación	Abstencionismo
22,851	29,877

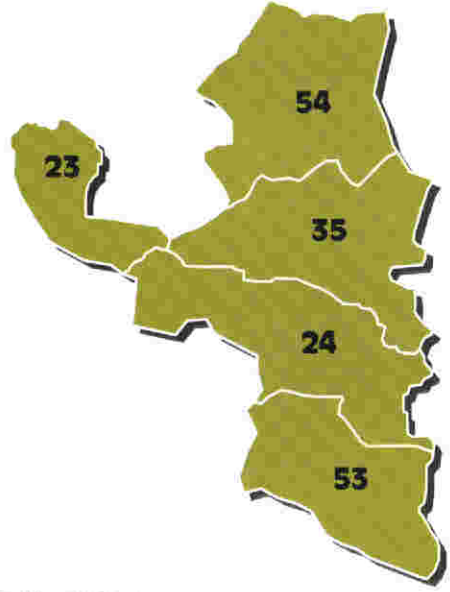


Listado Nominal 2001 por Grupos de Edad



Distrito IX

- 24 Loreto*
- 23 Luis Moya
- 35 Noria de Ángeles
- 53 Villa García
- 54 Villa González Ortega



* Cabecera Distrital

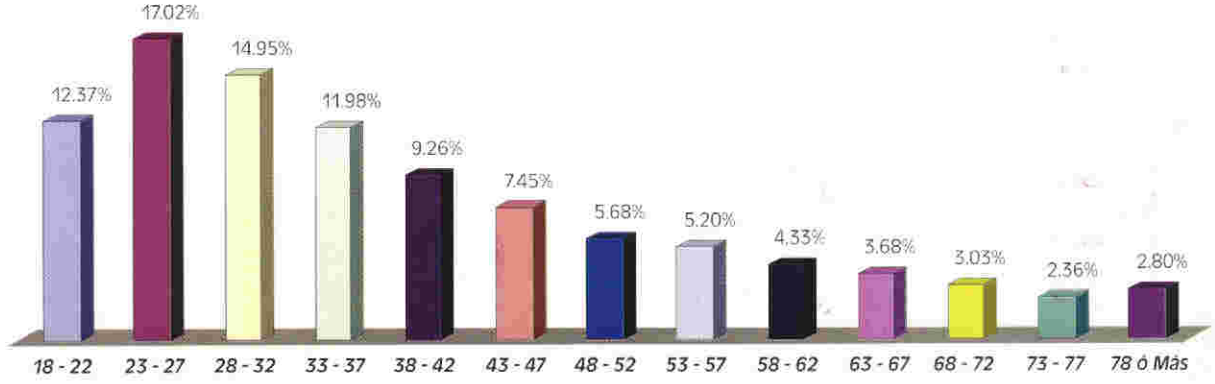
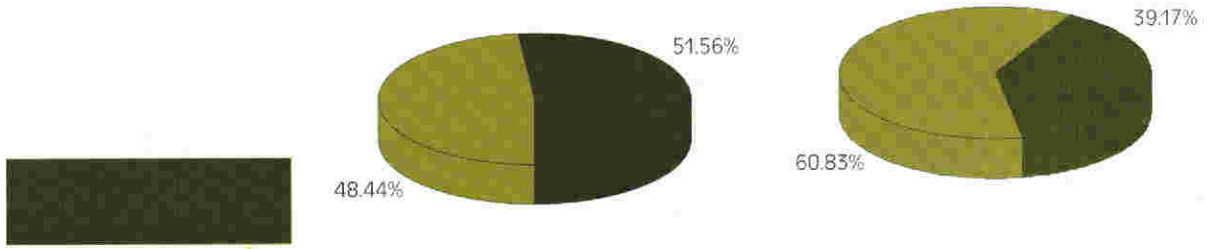
NOTA: La numeración corresponde al orden establecido en la Constitución Política del Estado.

									NULOS	VOTACIÓN EMITIDA	VOTACIÓN EFECTIVA
Votos	3,790	10,507	10,289	3,236	121	9	11	3,438	1,146	32,547	31,401
Porcentaje	12.07%	33.46%	32.77%	10.31%	0.39%	0.03%	0.04%	10.95%	0.35%		

Secciones
89

Lista Nominal 2001		
Hombres	Mujeres	Total
25,916	27,589	53,505

Participación	Abstencionismo
32,547	20,958



Distrito X

- 56 Villanueva*
- 10 El Plateado de Joaquín Amaro
- 17 Huanusco
- 18 Jalpa
- 44 Tabasco



* Cabecera Distrital


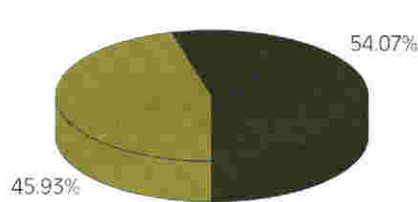
NOTA: La numeración corresponde al orden establecido en la Constitución Política del Estado.

									NULOS	VOTACIÓN EMITIDA	VOTACIÓN EFECTIVA
Votos	9,539	9,211	10,372	525	81	10	14	372	1,065	31,189	30,124
Porcentaje	31.67%	30.58%	34.43%	1.74%	0.27%	0.03%	0.05%	1.23%	0.34%		

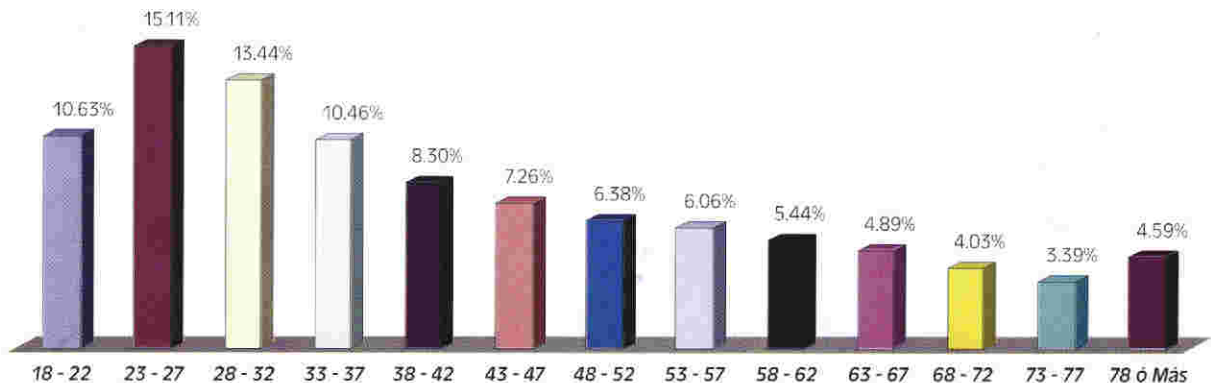
Secciones
147

Lista Nominal 2001		
Hombres	Mujeres	Total
25,219	29,690	54,909

Participación	Abstencionismo
31,189	23,720



Listado Nominal 2001 por Grupos de Edad



Distrito XI

13 Fresnillo* (Norte)



* Cabecera Distrital

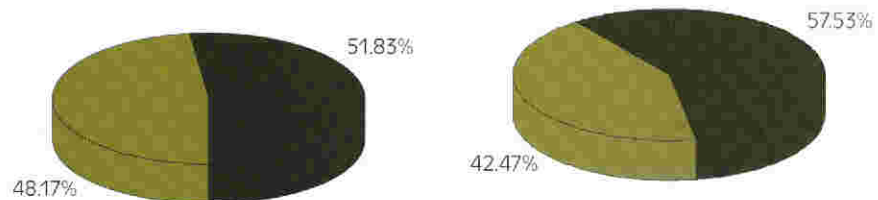
NOTA: La numeración corresponde al orden establecido en la Constitución Política del Estado.

									NULOS	VOTACIÓN EMITIDA	VOTACIÓN EFECTIVA
Votos	3,191	7,007	11,802	2,157	220	35	131	635	805	25,983	25,178
Porcentaje	12.67%	27.83%	46.87%	8.57%	0.87%	0.14%	0.52%	2.52%	0.31%		

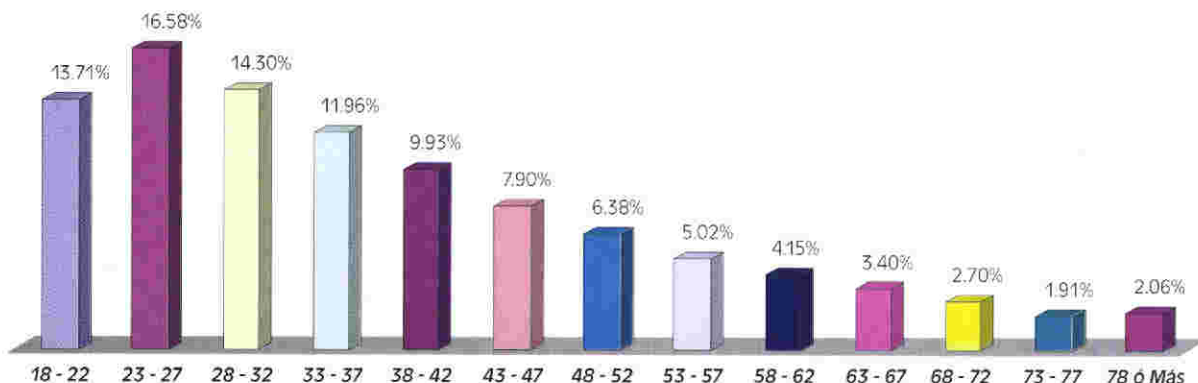
Secciones
104

Lista Nominal 2001		
Hombres	Mujeres	Total
29,469	31,713	61,182

Participación	Abstencionismo
25,983	35,199



Listado Nominal 2001 por Grupos de Edad

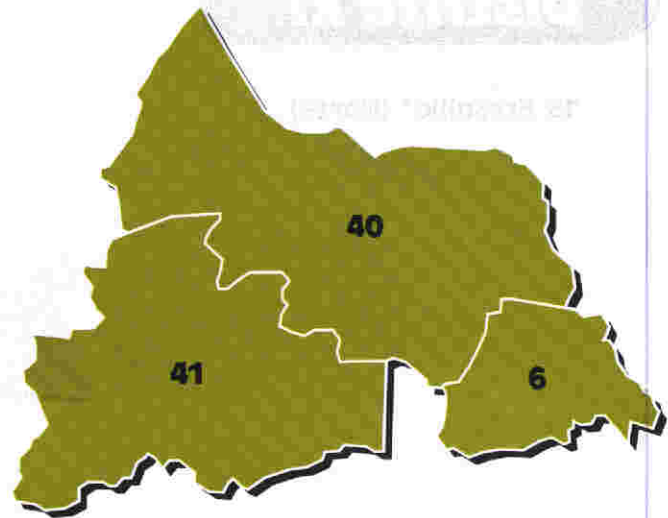


Distrito XII

40 Río Grande*









6 Cañitas de Felipe Pescador

41 Sain Alto



* Cabecera Distrital

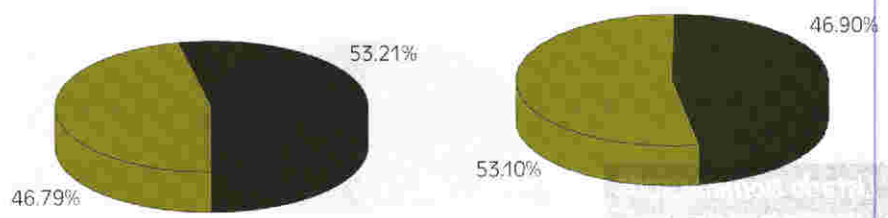
NOTA: La numeración corresponde al orden establecido en la Constitución Política del Estado.

									NULOS	VOTACIÓN EMITIDA	VOTACIÓN EFECTIVA
Votos	6,182	10,970	7,903	2,063	74	60	8	1,243	712	29,215	28,503
Porcentaje	21.69%	38.49%	27.73%	7.24%	0.26%	0.21%	0.03%	4.36%	0.24%		

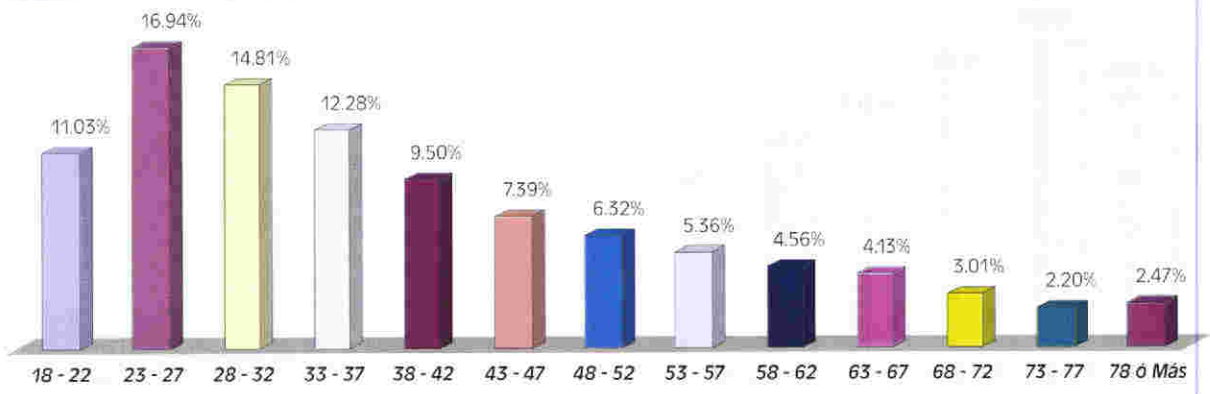
Secciones
103

Lista Nominal 2001		
Hombres	Mujeres	Total
25,744	29,275	55,019

Participación	Abstencionismo
29,215	25,804



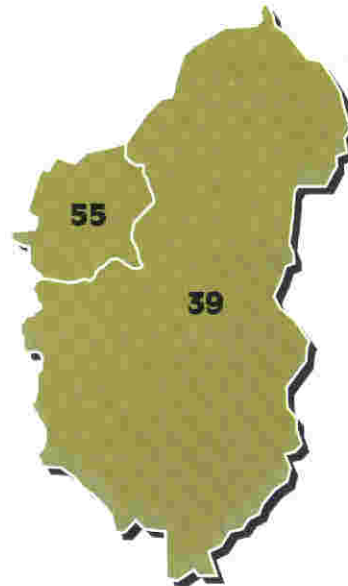
Listado Nominal 2001 por Grupos de Edad



Distrito XIII

39 Pinos*

55 Villa Hidalgo



* Cabecera Distrital

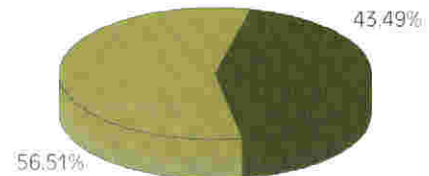
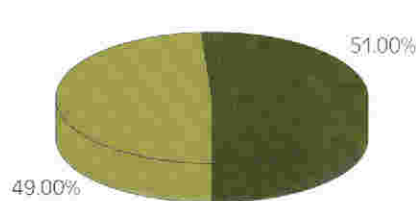
NOTA: La numeración corresponde al orden establecido en la Constitución Política del Estado.

									NULOS	VOTACIÓN EMITIDA	VOTACIÓN EFECTIVA
Votos	2,475	9,503	8,413	1,234	63	21	50	2,367	918	25,044	24,126
Porcentaje	10.26%	39.39%	34.87%	5.11%	0.26%	0.09%	0.21%	9.81%	0.37%		

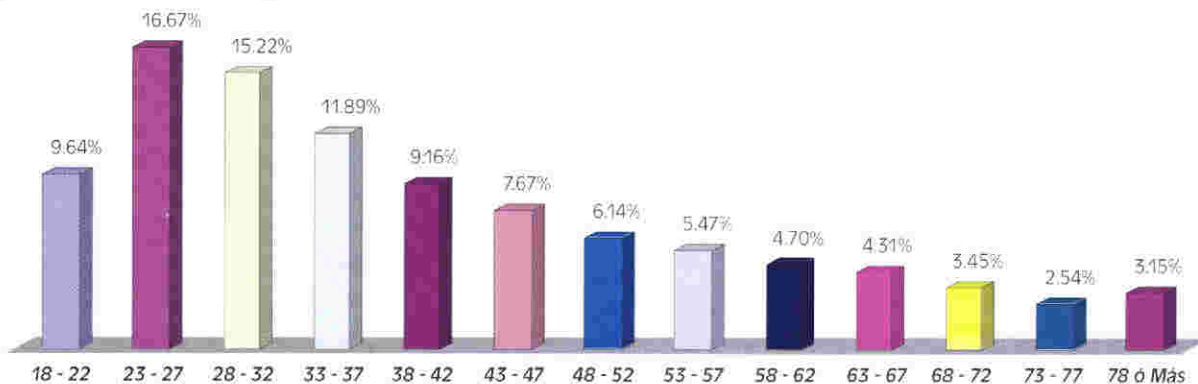
Secciones
122

Lista Nominal 2001		
Hombres	Mujeres	Total
21,714	22,601	44,315

Participación	Abstencionismo
25,044	19,271

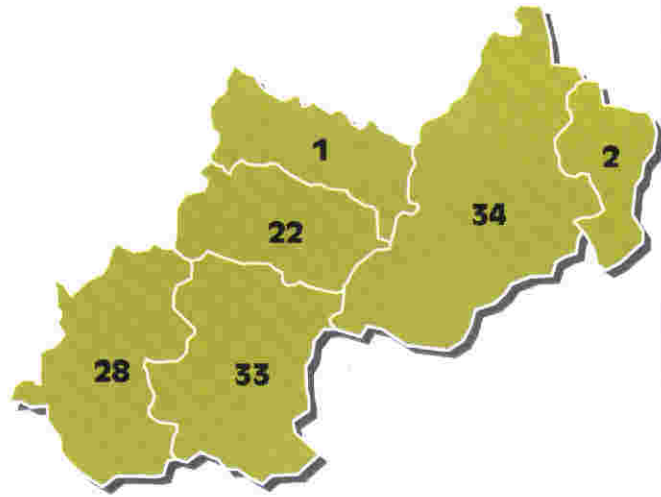


Listado Nominal 2001 por Grupos de Edad



Distrito XIV

- 22 Juchipila*
- 1 Apozol
- 2 Apulco
- 28 Mezquital del Oro
- 33 Moyahua de Estrada
- 34 Nochistlán de Mejía



* Cabecera Distrital

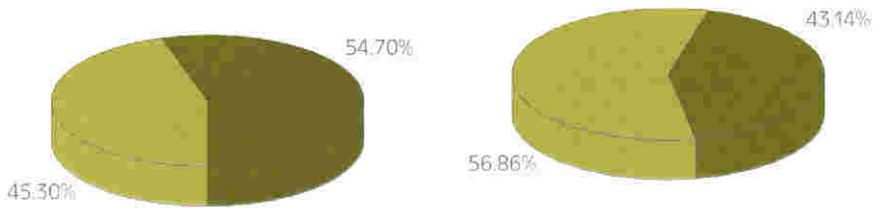
NOTA: La numeración corresponde al orden establecido en la Constitución Política del Estado.

									NULOS	VOTACIÓN EMITIDA	VOTACIÓN EFECTIVA
Votos	6,987	9,708	7,547	569	78	10	44	577	803	26,323	25,520
Porcentaje	27.38%	38.04%	29.57%	2.23%	0.31%	0.04%	0.17%	2.26%	0.30%		

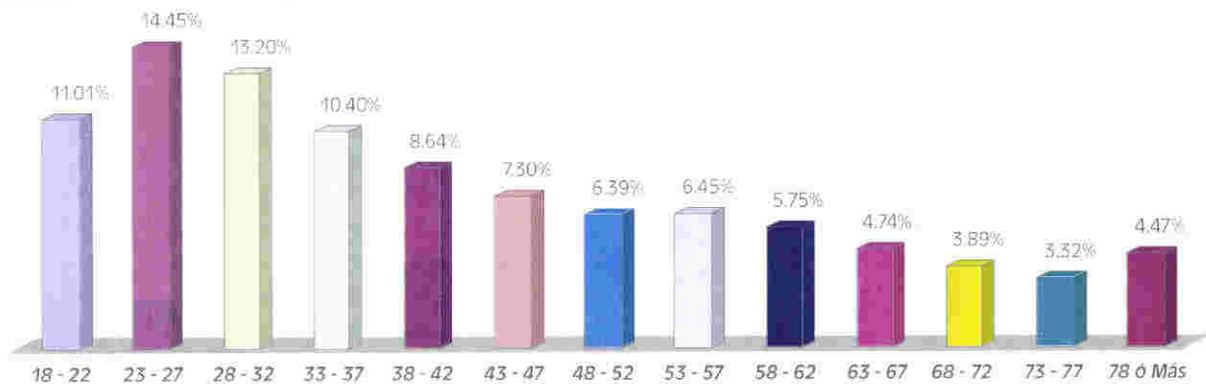
Secciones
116

Lista Nominal 2001		
Hombres	Mujeres	Total
20,972	25,324	46,315

Participación	Abstencionismo
26,323	19,973

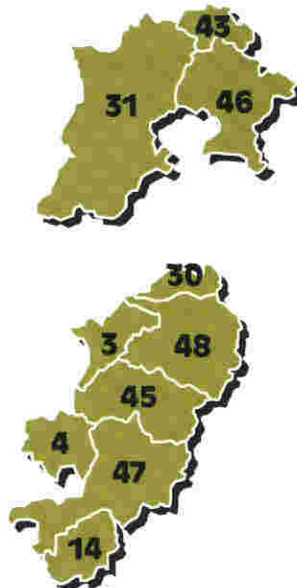


Listado Nominal 2001 por Grupos de Edad



Distrito XV

- 48 Tlaltenango de Sánchez Román
- 3 Atolinga
- 4 Benito Juárez
- 14 Trinidad García de la Cadena
- 30 Momax
- 31 Monte Escobedo
- 43 Sustiacán
- 45 Tepechitlán
- 46 Tepetongo
- 47 Teul de González Ortega



* Cabecera Distrital

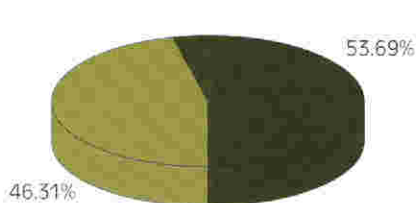
NOTA: La numeración corresponde al orden establecido en la Constitución Política del Estado.

									NULOS	VOTACIÓN EMITIDA	VOTACIÓN EFECTIVA
Votos	6,029	12,250	8,738	2,438	118	6	13	97	727	30,416	29,689
Porcentaje	20.31%	41.26%	29.43%	8.21%	0.40%	0.02%	0.04%	0.33%	0.24%		

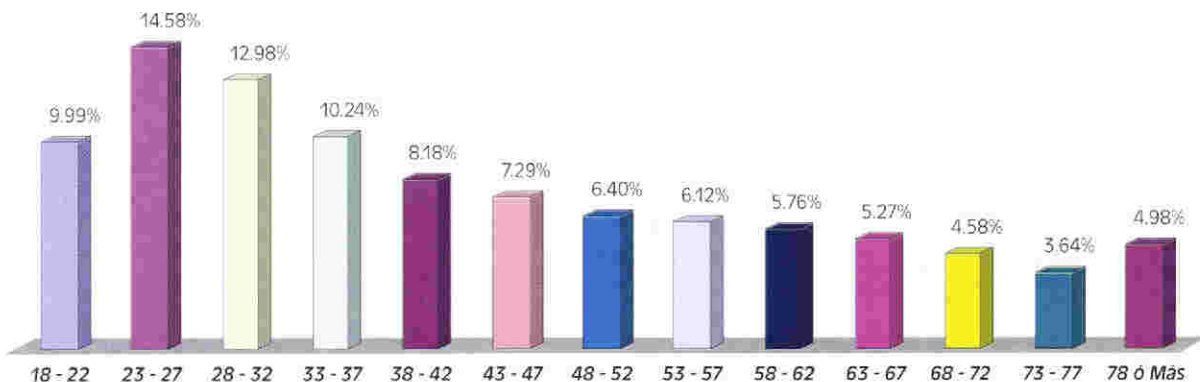
Secciones
184

Lista Nominal 2001		
Hombres	Mujeres	Total
24,098	27,934	52,032

Participación	Abstencionismo
30,416	21,616

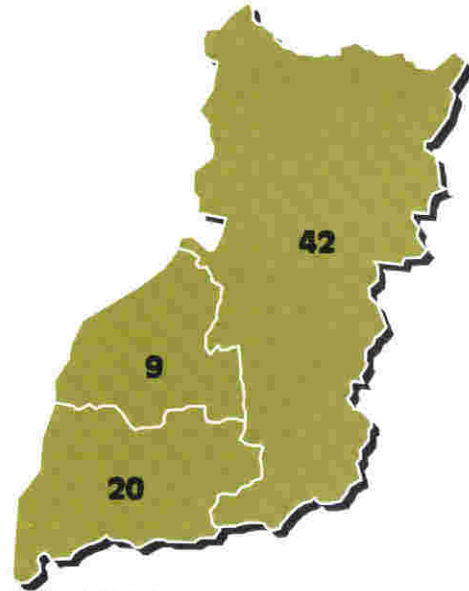


Listado Nominal 2001 por Grupos de Edad



Distrito XVI

42 Sombrerete*
9 Chalchihuites
20 Jiménez del Teul



* Cabecera Distrital

NOTA: La numeración corresponde al orden establecido en la Constitución Política del Estado.

									NULOS	VOTACIÓN EMITIDA	VOTACIÓN EFECTIVA
Votos	8,707	8,894	5,648	1,178	71	18	22	26	563	25,127	24,564
Porcentaje	35.45%	36.21%	22.99%	4.80%	0.29%	0.07%	0.09%	0.11%	0.22%		

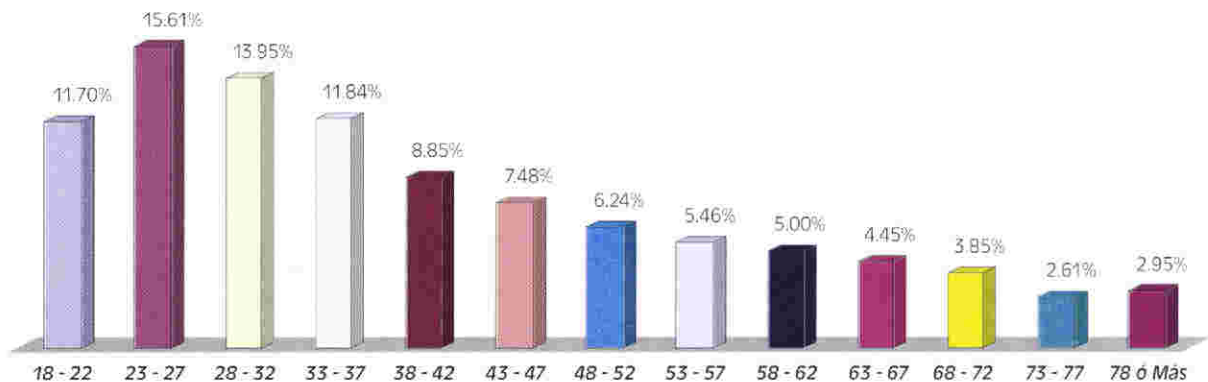
Secciones
126

Lista Nominal 2001		
Hombres	Mujeres	Total
24,176	26,212	50,388

Participación	Abstencionismo
25,127	25,261

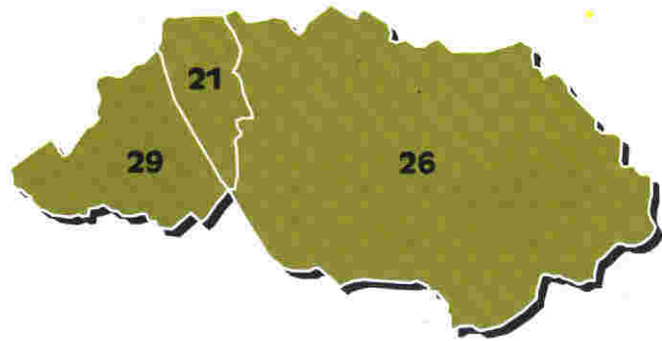


Listado Nominal 2001 por Grupos de Edad



Distrito XVII

- 21 Juan Aldama *
- 26 General Francisco R. Murguía
- 29 Miguel Auza



* Cabecera Distrital

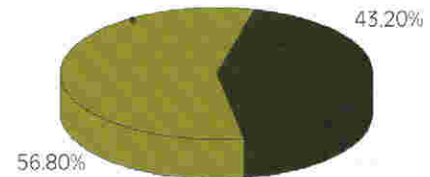
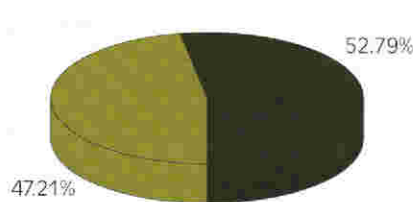
NOTA: La numeración corresponde al orden establecido en la Constitución Política del Estado.

									NULOS	VOTACIÓN EMITIDA	VOTACIÓN EFECTIVA
Votos	4,425	7,998	7,225	1,106	62	38	61	20	477	21,412	20,935
Porcentaje	21.14%	38.20%	34.51%	5.28%	0.30%	0.18%	0.29%	0.10%	0.22%		

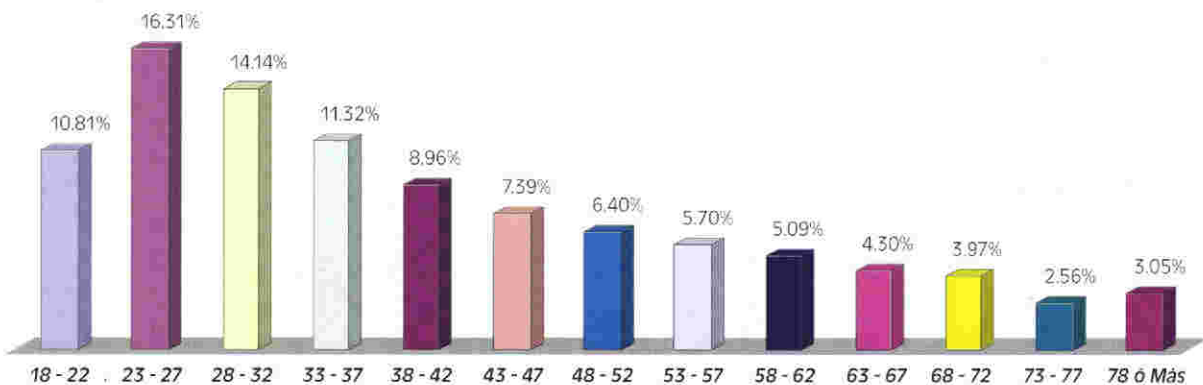
Secciones
88

Lista Nominal 2001		
Hombres	Mujeres	Total
17,796	19,899	37,695

Participación	Abstencionismo
21,412	16,283

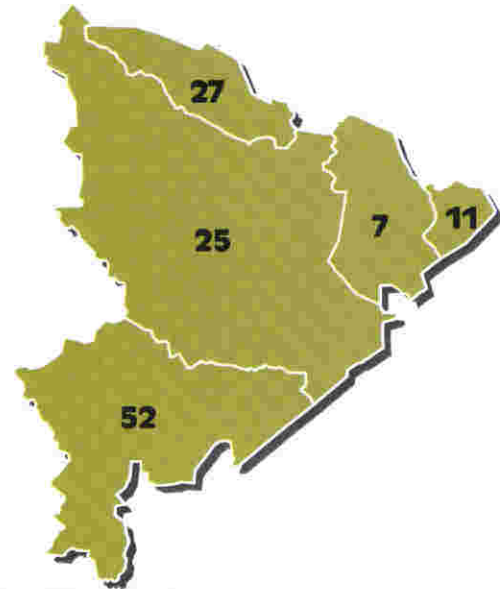


Listado Nominal 2001 por Grupos de Edad



Distrito XVIII

- 7 Concepción del Oro*
- 11 El Salvador
- 25 Mazapil
- 27 Melchor Ocampo
- 52 Villa de Cos



* Cabecera Distrital

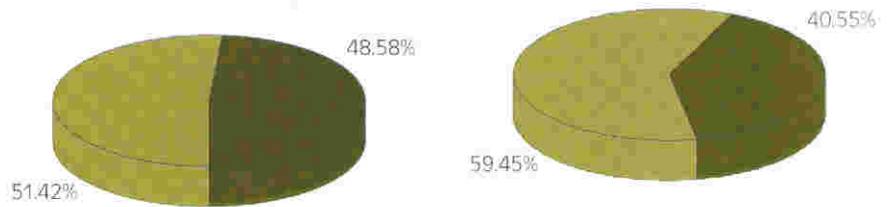
NOTA: La numeración corresponde al orden establecido en la Constitución Política del Estado.

									NULOS	VOTACIÓN EMITIDA	VOTACIÓN EFECTIVA
Votos	2,994	8,828	9,015	2,515	62	17	18	683	758	24,890	24,132
Porcentaje	12.41%	36.58%	37.36%	10.42%	0.26%	0.07%	0.07%	2.83%	0.30%		

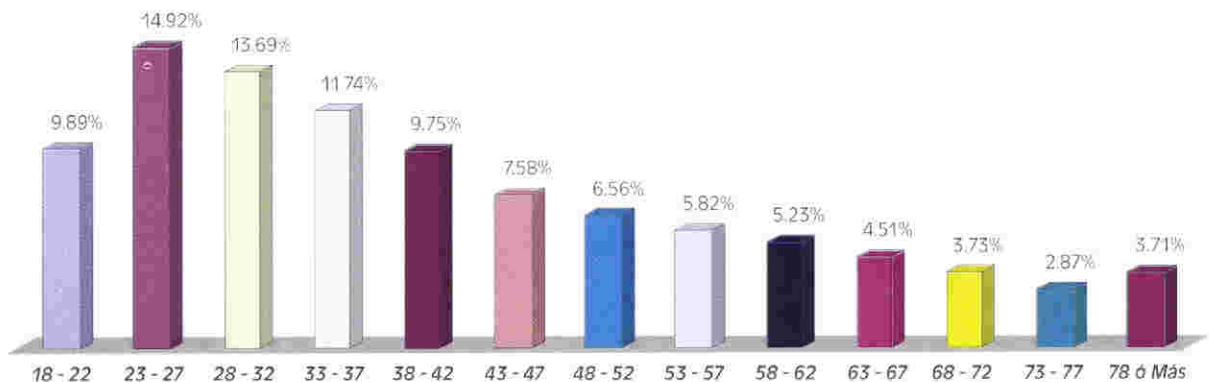
Secciones
154

Lista Nominal 2001		
Hombres	Mujeres	Total
21,527	20,338	41,865

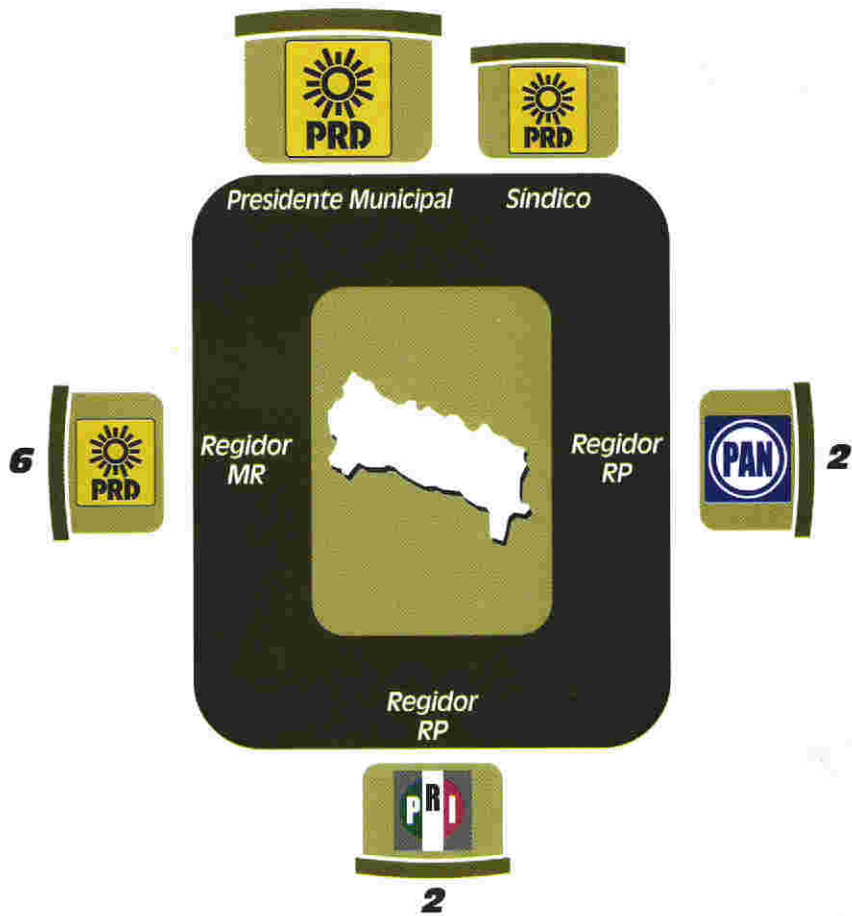
Participación	Abstencionismo
24,890	16,975



Listado Nominal 2001 por Grupos de Edad



Apozol

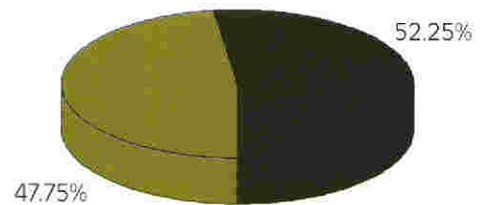
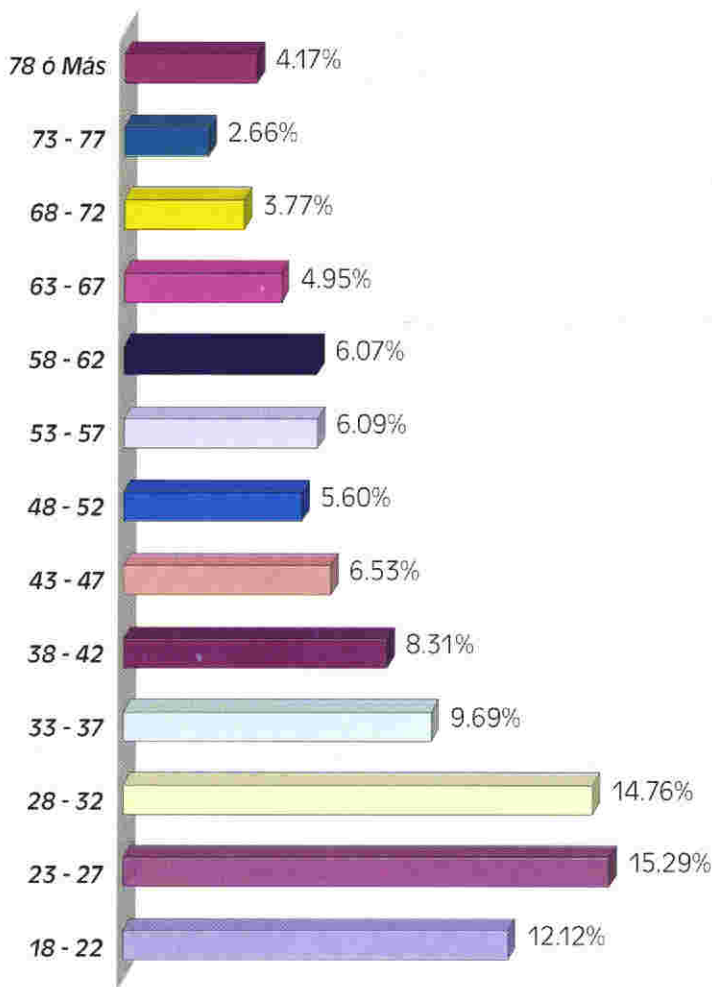


CARGO	PROPIETARIO	SUPLENTE	PARTIDO
PRESIDENTE	Estrada Mercado J. Jesús	González Estrada Napoleón	PRD
SÍNDICO	Serrano Venegas José	Mercado Velóz J. Guadalupe	PRD
REGIDOR 1	Ouirarte Mejía Manuel	Hernández Nuñez Abraham	PRD
REGIDOR 2	Esparza Mejía José	Ortiz Silva Sabino	PRD
REGIDOR 3	Hernández Muñoz Irma	Paz Naranjo Romella	PRD
REGIDOR 4	Lozano Viscaino Rolando	Mejía Cortés Victor Manuel	PRD
REGIDOR 5	Sandoval Torres Victor Manuel	Vazquez Valenzuela Raúl	PRD
REGIDOR 6	Salazar Nuñez José	Quezada Díaz María	PRD
REGIDOR 1 RP	Jáuregui Serrano Armando	Robles María Domitilo	PAN
REGIDOR 2 RP	Ponce Limón Camilo	Mojarro Sandoval Roberto	PAN
REGIDOR 3 RP	Sandoval Bañuelos Miguel	Rivera de la Cruz Armando	PRI
REGIDOR 4 RP	Huerta Puga Secundino	Arellano Mercado Héctor	PRI

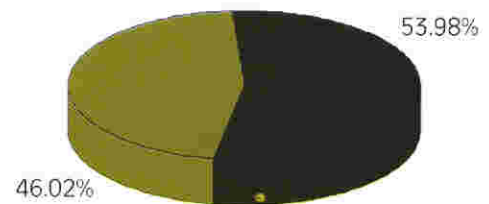
									NULOS	VOTACIÓN EMITIDA	VOTACIÓN EFECTIVA
Votos	832	778	1,231	18	5	2	3	0	71	2,940	2,869
Porcentaje	29.00%	27.12%	42.91%	0.63%	0.17%	0.07%	0.10%	0.00%	2.47%		

Padrón	Lista Nominal	Cobertura	No. de Localidades	Secciones
5,331	5,272	98.89%	49	13

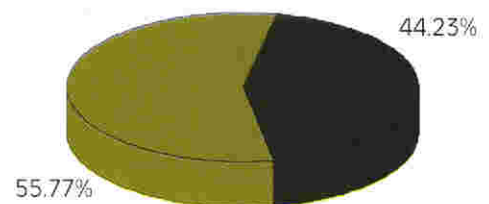
Población*		Total
Hombres	Mujeres	
3,520	3,851	7,371



Lista Nominal 2001		Total
Hombres	Mujeres	
2,426	2,846	5,272

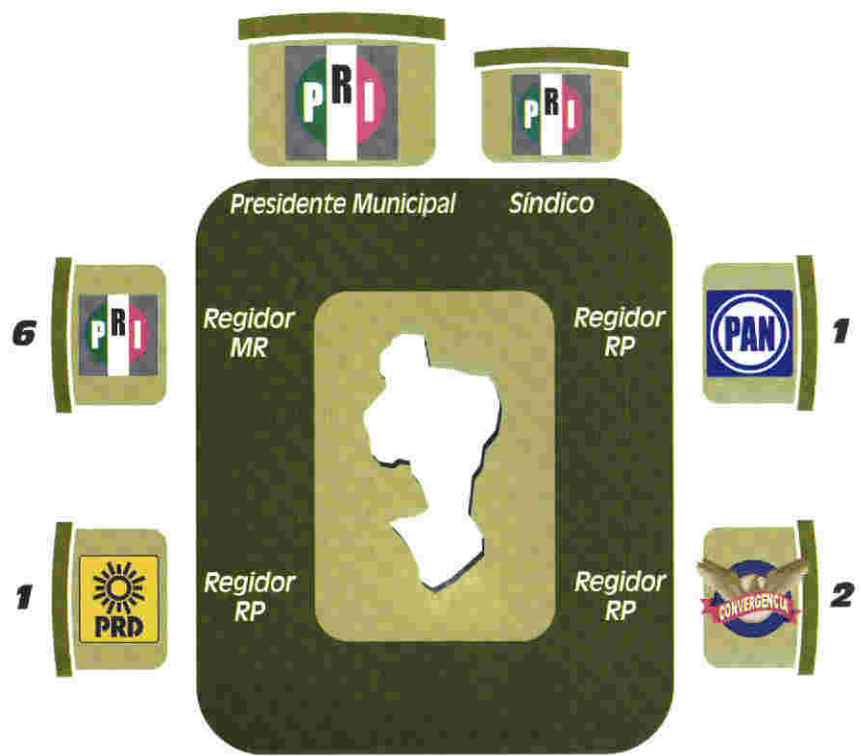


Participación	Abstencionismo
2,940	2,332



*DATOS: Censo INEGI 2000

Apulco

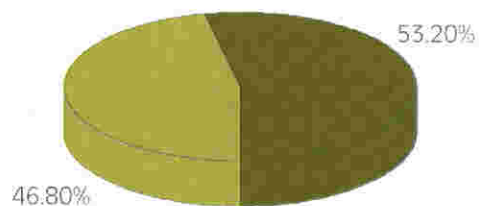
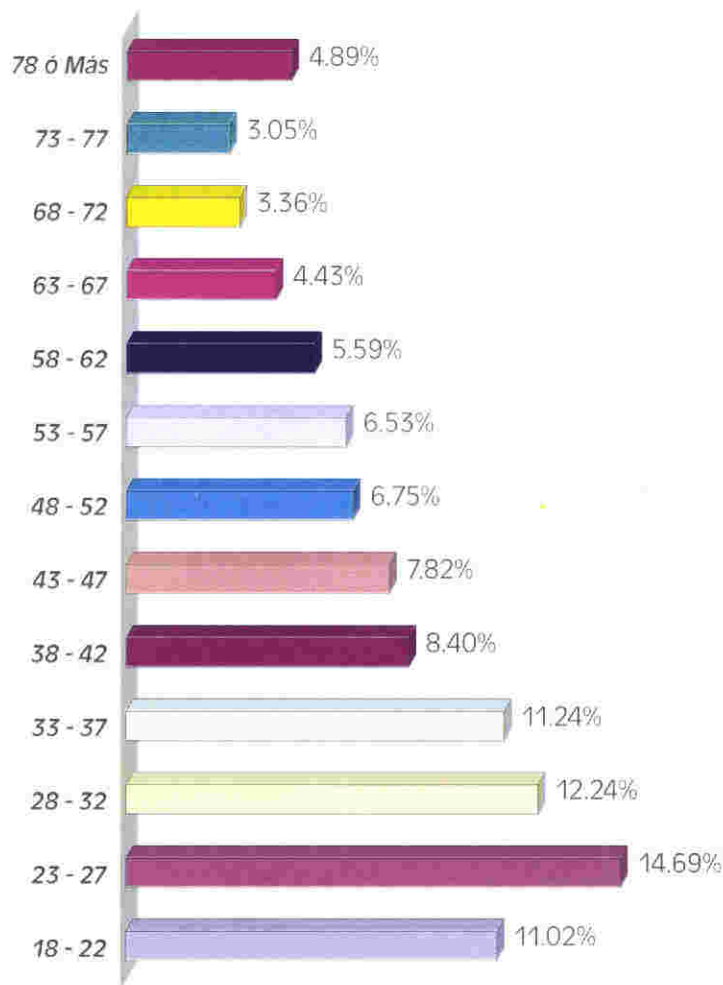


CARGO	PROPIETARIO	SUPLENTE	PARTIDO
PRESIDENTE	García Huizar Ramón	Huizar Ramírez Ignacio	PRI
SÍNDICO	Sandoval Ramírez Jeremías	Cruz Nolasco David	PRI
REGIDOR 1	Alonso Frutos Fidel	Gómez Ramírez Ezequiel	PRI
REGIDOR 2	Mario Campos Huizar	Huizar Hernández Agustina	PRI
REGIDOR 3	Huizar Sandoval Ranulfo	Ramírez Chávez Armando	PRI
REGIDOR 4	Huizar Hernández Otilio	Ponce Ulloa Francisco Javier	PRI
REGIDOR 5	Ramírez Hernández J. Socorro	Hernández Mendoza J. Jesús	PRI
REGIDOR 6	Rodríguez Cervantes María del Socorro	González Saldivar Ma. de los Angeles	PRI
REGIDOR 1 RP	Martínez Aguirre Conrado	Salas Vázquez Daniel	PAN
REGIDOR 2 RP	Cerbantes Donozo César Gamaliel	Cruz Ramírez Oscar	PRD
REGIDOR 3 RP	Alcalá Saldivar María Guadalupe	Ramírez Alcalá Luis	CDPPN
REGIDOR 4 RP	Durán González José	Saldivar Durán Miguel	CDPPN

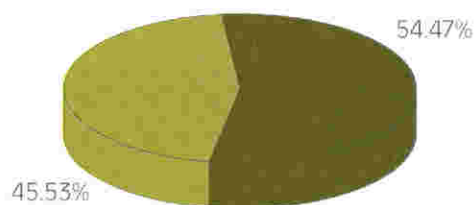
									NULOS	VOTACIÓN EMITIDA	VOTACIÓN EFECTIVA
Votos	275	784	203	1	1	2	2	715	96	2,079	1,983
Porcentaje	13.87%	39.54%	10.24%	0.05%	0.05%	0.10%	0.10%	30.06%	4.84%		

Padrón	Lista Nominal	Cobertura	No. de Localidades	Secciones
3,297	3,275	99.33%	33	8

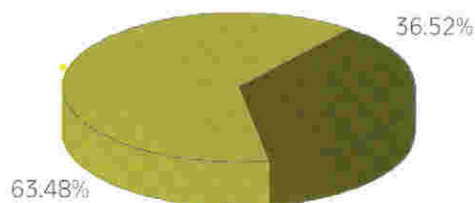
Población*		Total
Hombres	Mujeres	
2,329	2,647	4,976



Lista Nominal 2001		Total
Hombres	Mujeres	
1,491	1,784	3,275

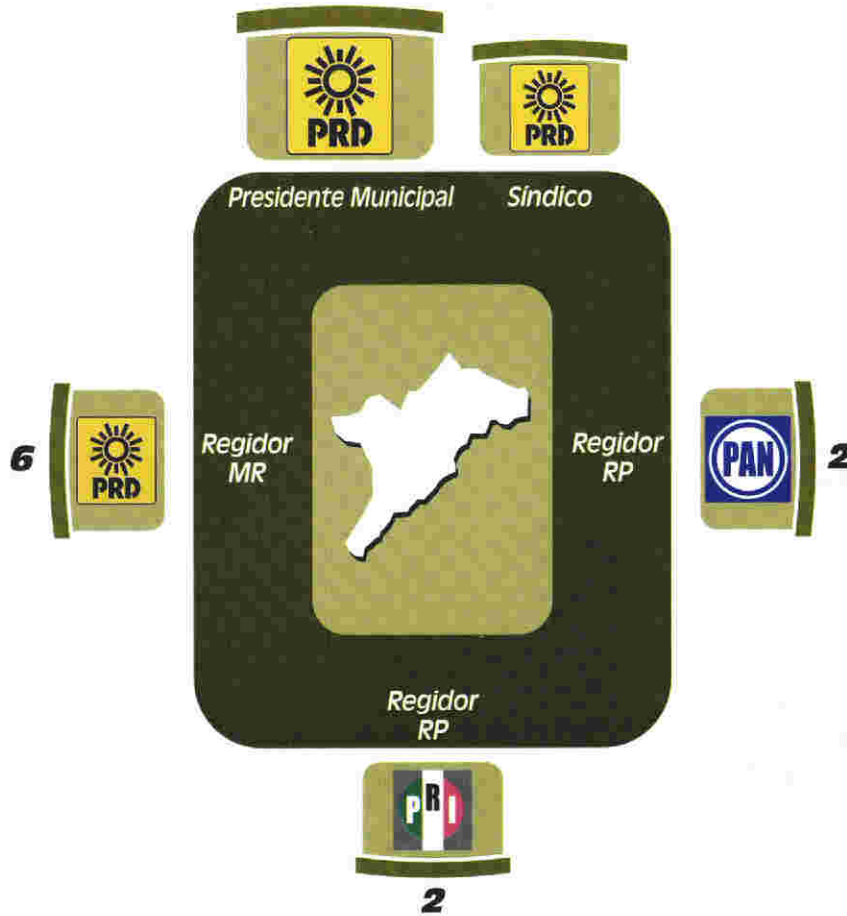


Participación	Abstencionismo
2,079	1,196



*DATOS: Censo INEGI 2000

Atolinga



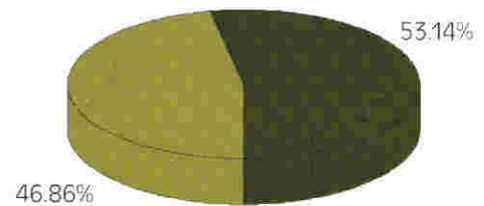
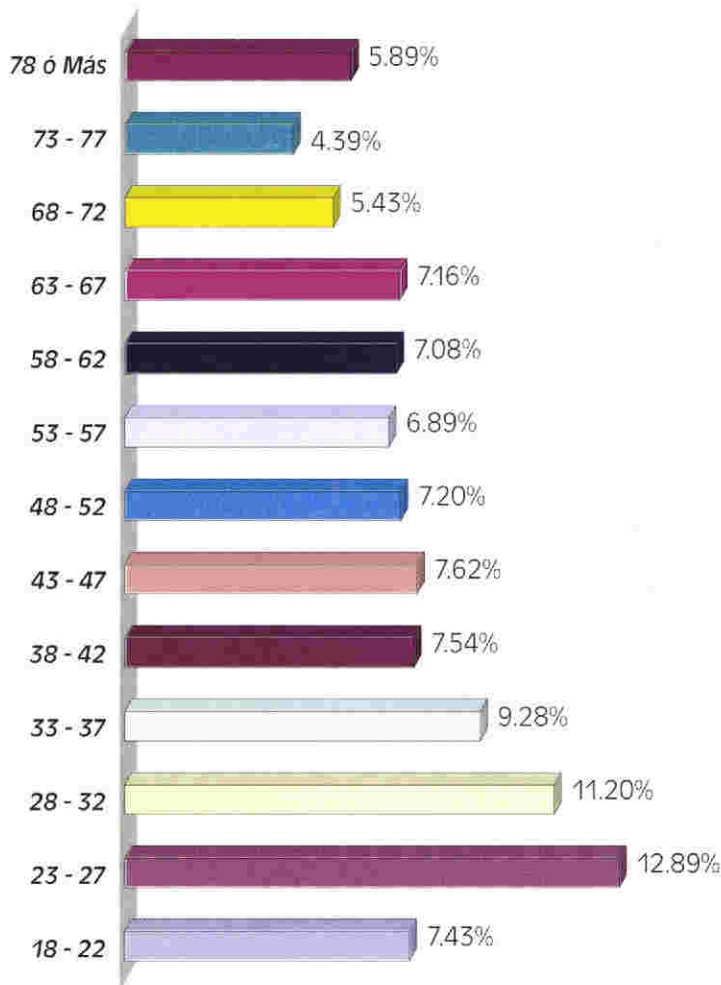
CARGO	PROPIETARIO	SUPLENTE	PARTIDO
PRESIDENTE	Jara Delgado Pedro	Arteaga López Emilio	PRD
SÍNDICO	Bugarín Rosales Camerina	Rosales Valdéz Ma. Dolores	PRD
REGIDOR 1	Medina Avila José Sigfredo	Lemus Ávila Noel	PRD
REGIDOR 2	Bugarín Sandoval J. Isabei	Orozco Hermosillo María del Socorro	PRD
REGIDOR 3	Cortés Sandoval Elizabeth	Ruiz Talamantes Guillermina	PRD
REGIDOR 4	Gaeta Martínez Pascual	Reyes Pérez Teresa	PRD
REGIDOR 5	González Ortiz Rodrigo	Carlos Luis Humberto	PRD
REGIDOR 6	Arteaga Ávila J. Jesús	Valdéz Covarrubias Victorino	PRD
REGIDOR 1 RP	Robledo Cobos María Isabel Josefina	Castañeda Castañeda Dora Luz	PAN
REGIDOR 2 RP	De la Rosa Torres Guillermo	Velasquez Gallegos Humberto	PAN
REGIDOR 3 RP	Del Real Castañeda Jorge Misael	Serrano Castro Mauro	PRI
REGIDOR 4 RP	Salinas Salinas Bernardo	Figuroa Montero Ricardo	PRI

									NULOS	VOTACIÓN EMITIDA	VOTACIÓN EFECTIVA
Votos	534	375	552	20	1	1	1	0	57	1,541	1,484
Porcentaje	35.98%	25.27%	37.20%	1.35%	0.07%	0.07%	0.07%	0.00%	3.84%		

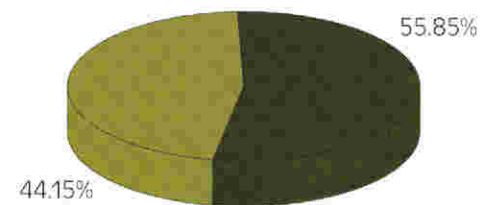
Padrón	Lista Nominal	Cobertura	No. de Localidades	Secciones
2,621	2,598	99.12%	26	9



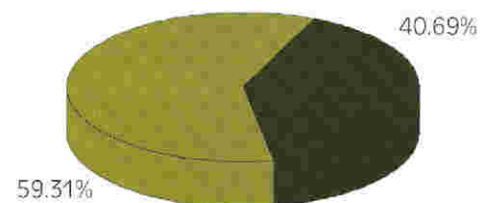
Población*		Total
Hombres	Mujeres	
1,499	1,700	3,199



Lista Nominal 2001		Total
Hombres	Mujeres	
1,147	1,451	2,598

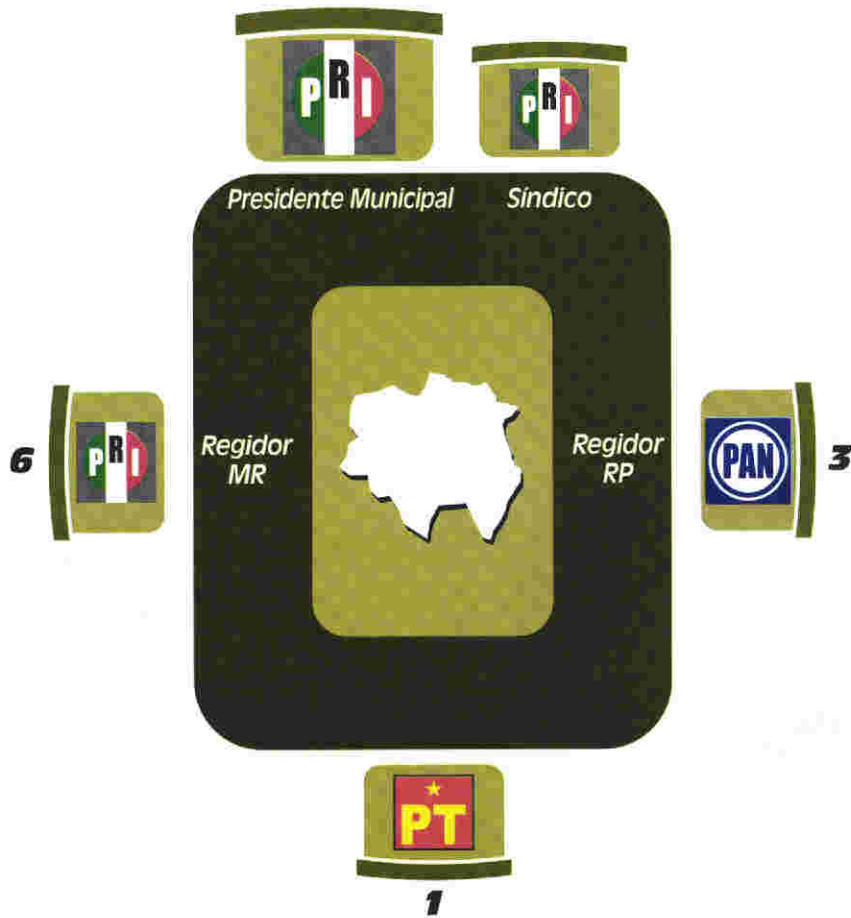


Participación	Abstencionismo
1,541	1,057



*DATOS: Censo INEGI 2000

Benito Juárez

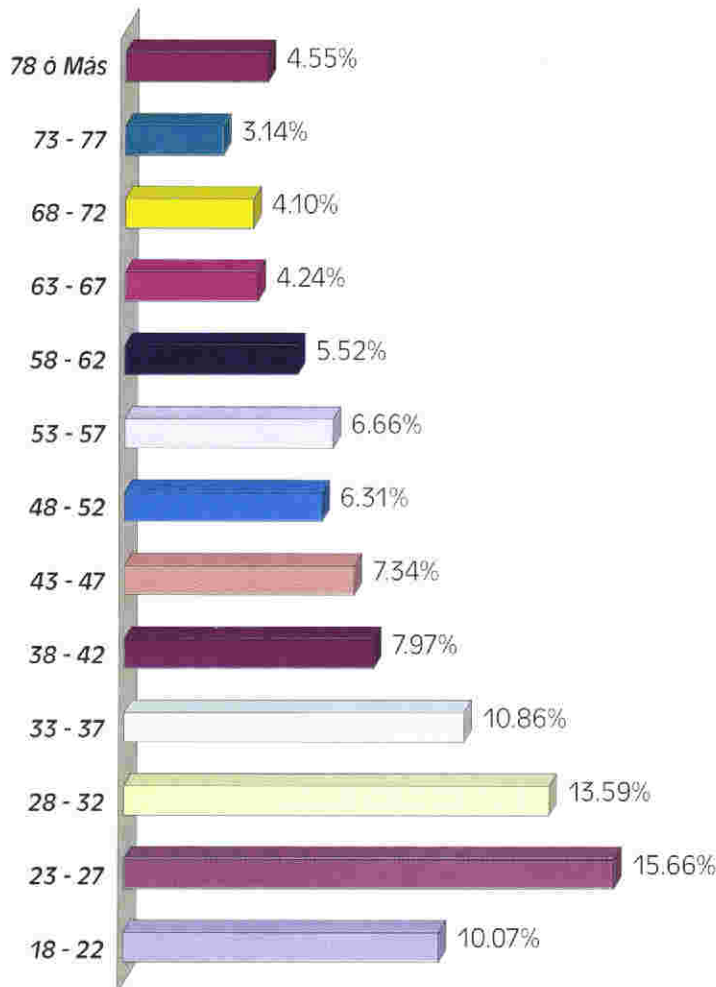


CARGO	PROPIETARIO	SUPLENTE	PARTIDO
PRESIDENTE	Correa Álvarez J. Ascención	Berumen Miramontes J. Jesús	PRI
SINDICO	Arellano Raygoza Alberto	Cortés Luna David	PRI
REGIDOR 1	Campos Lozano Esteia	Arellano Arellano Ana María	PRI
REGIDOR 2	Ramírez Flores Miguel	Campos Chávez Emilio	PRI
REGIDOR 3	Polanco Robles Juan Manuel	Cortés Arellano Pablo	PRI
REGIDOR 4	Flores Sandoval Luis	Flores Flores Isidro	PRI
REGIDOR 5	Correa Berumen Roberto	Codoy Arellano José María	PRI
REGIDOR 6	Cortés Villegas Apolinar	Gutierrez Covarrubias Elias	PRI
REGIDOR 1 RP	Arellano Uribe José	Cortés Flores María de Lourdes	PAN
REGIDOR 2 RP	Miramontes González José Filemón	Cortés Arellano Arnulfo	PAN
REGIDOR 3 RP	Correa Villegas José Carmen	Ramírez Arellano Rafael	PAN
REGIDOR 4 RP	Arellano Arellano Rafael	Flores Sandoval Fidencio	PT

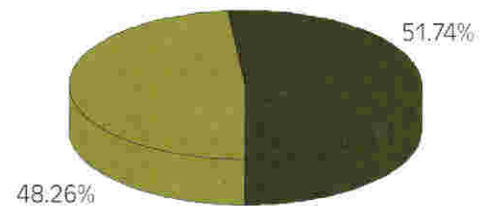
									NULOS	VOTACIÓN EMITIDA	VOTACIÓN EFECTIVA
Votos	757	856	6	161	0	0	1	0	36	1,817	1,781
Porcentaje	42.50%	48.06%	0.34%	9.04%	0.00%	0.00%	0.06%	0.00%	2.02%		

Padrón	Lista Nominal	Cobertura	No. de Localidades	Secciones
2,948	2,900	98.37%	25	9

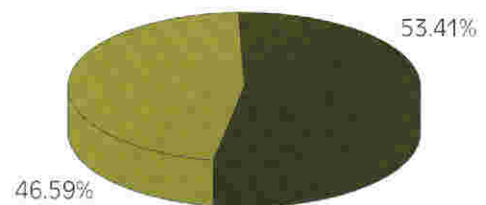
Listado Nominal 2001 por Grupos de Edad



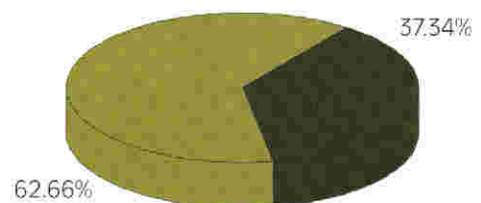
Población*		Total
Hombres	Mujeres	
2,108	2,260	4,368



Lista Nominal 2001		Total
Hombres	Mujeres	
1,351	1,549	2,900



Participación	Abstencionismo
1,817	1,083



*DATOS: Censo INEGI 2000

Calera

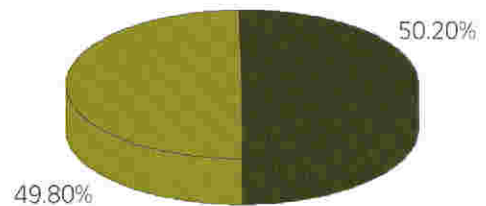
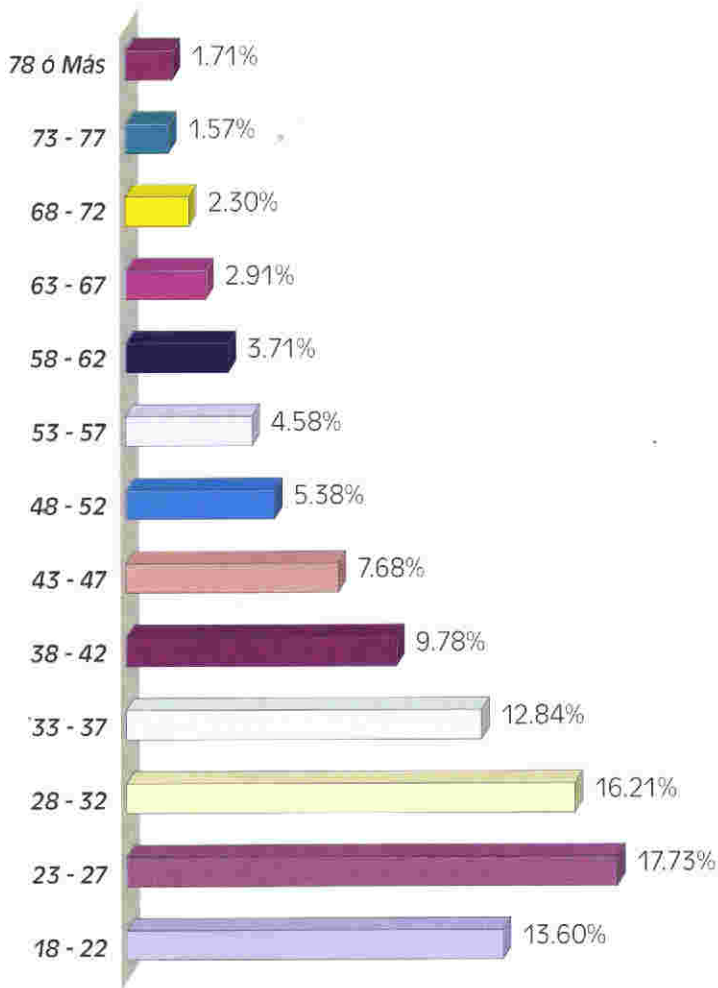


CARGO	PROPIETARIO	SUPLENTE	PARTIDO
PRESIDENTE	Hernández Vázquez Angel Gerardo	Martínez Martínez José Salomé	PAN
SÍNDICO	Acuña Sosa Javier	Guerrero Casas Martín	PAN
REGIDOR 1	Muro Rodarte Armando	Serrano Sánchez Cecilia	PAN
REGIDOR 2	Aralza Hernández Manuela Araceli	Martínez Juárez Lorena	PAN
REGIDOR 3	Ramírez Sotelo Leobardo	Álvarez López Sergio	PAN
REGIDOR 4	Salinas Castañeda Raúl	Loera Méndez Brenda Berenice	PAN
REGIDOR 5	Pérez Arellano Humberto	Hernández Murillo J. Esauil	PAN
REGIDOR 6	Alvarado Campos Raúl	Díaz Cardenas Rafael	PAN
REGIDOR 7	Del Río Reyes José Abel	Deigadillo Moreno Reynaldo	PAN
REGIDOR 8	Tovar Ortiz Sergio	Troncoso González Jesús Alejandro	PAN
REGIDOR 9	Alonso Tavera Lourdes Angélica	Fajardo Caldera Ma. Emigda	PAN
REGIDOR 10	Ortiz Rosales Humberto	Trejo Ramírez Juan	PAN
REGIDOR 1 RP	Salcedo De Santiago Pedro Octavio	Rojero Miramontes Javier	PRI
REGIDOR 2 RP	Hernández Hernández Abel	Barrios Sánchez José Luis	PRI
REGIDOR 3 RP	Ortiz Hernández Everardo	Córdova Moreno Amelía	PRD
REGIDOR 4 RP	Campos López J. Salvador	García Hernández Manuel Juventino	PRD
REGIDOR 5 RP	Aviña Montes María del Refugio	Gallegos Torres Jairo Jesabel	PRD
REGIDOR 6 RP	Guzmán Fernández Raúl Alfonso	Casas Martínez Rosauro	PRD
REGIDOR 7 RP	Sánchez Loera Rigoberto	Herrera Hernández J. Enrique	CDPPN

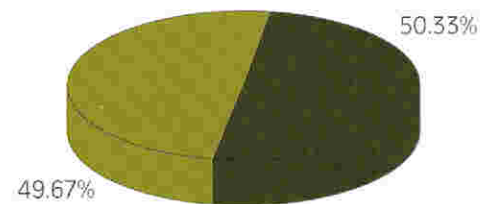
									NULOS	VOTACIÓN EMITIDA	VOTACIÓN EFECTIVA
Votos	4,050	1,632	2,774	219	115	4	5	535	186	9,520	9,334
Porcentaje	43.39%	17.48%	29.72%	2.35%	1.23%	0.04%	0.05%	5.73%	1.99%		

Padrón	Lista Nominal	Cobertura	No. de Localidades	Secciones
17,470	17,235	98.65%	108	21

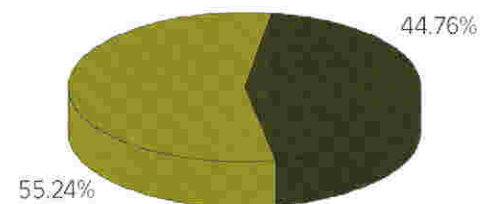
Población*		Total
Hombres	Mujeres	
15,884	16,013	31,897



Lista Nominal 2001		Total
Hombres	Mujeres	
8,560	8,675	17,235

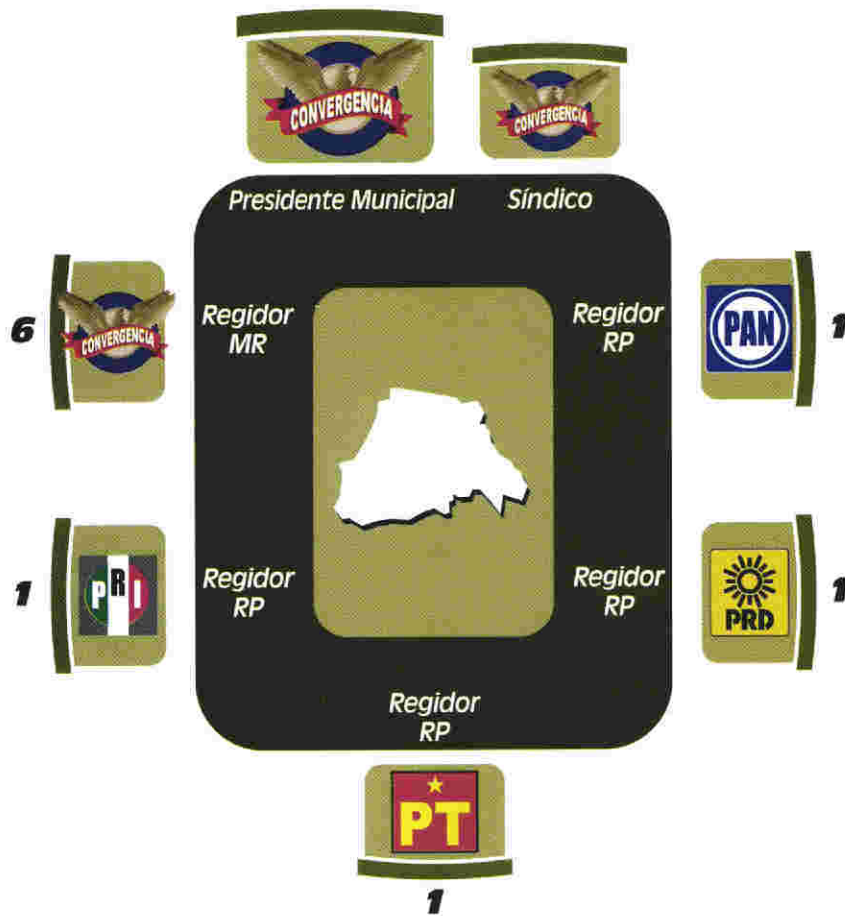


Participación	Abstencionismo
9,520	7,715



*DATOS: Censo INEGI 2000

Cañitas de Felipe Pescador

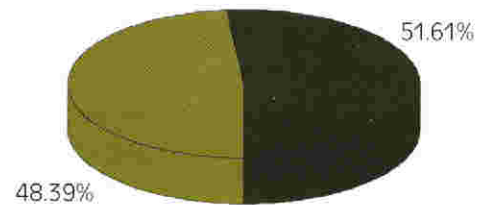
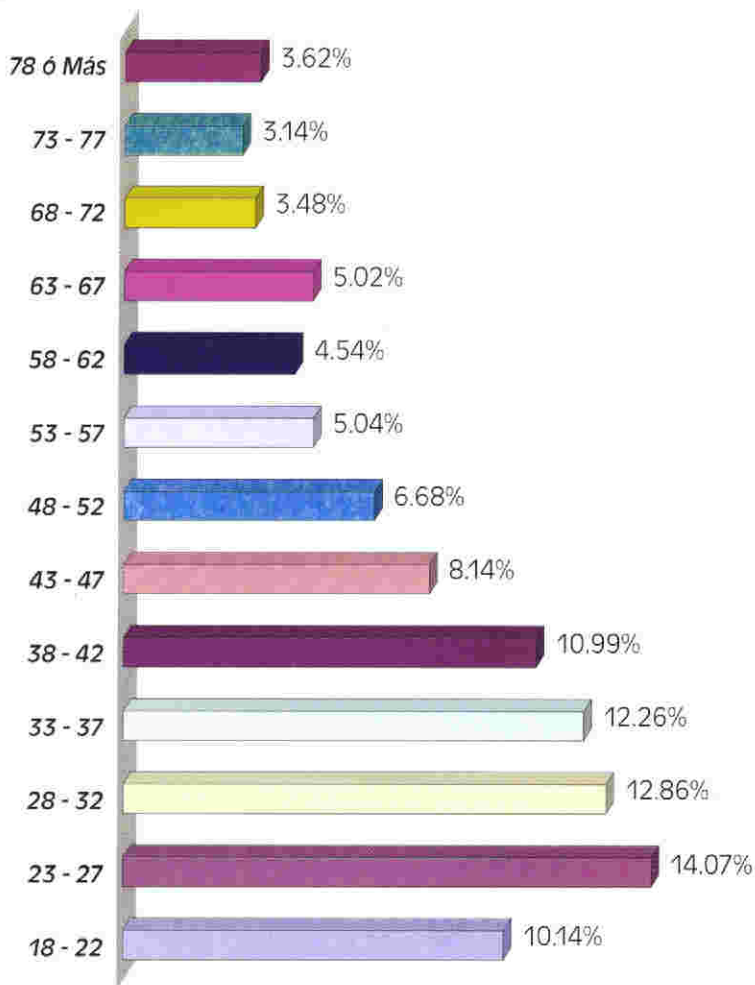


CARGO	PROPIETARIO	SUPLENTE	PARTIDO
PRESIDENTE	Castruita Quirino Luis Mario	Rios Ruiz Luis Octavio	CDPPN
SÍNDICO	Ortega Guerra Reynaldo	Rodriguez López Meregildo	CDPPN
REGIDOR 1	Regis Leyva Patricia	González Sánchez Oralla	CDPPN
REGIDOR 2	García Palafox Jaime	Zamarripa Quirino José de Jesús	CDPPN
REGIDOR 3	Rentería Muñoz Primitivo	Del Rio Torres Manuela	CDPPN
REGIDOR 4	Rogero Cisneros Pedro	López Llanas Macedonio	CDPPN
REGIDOR 5	Ordaz López Juan	Villarreal López Fernando	CDPPN
REGIDOR 6	Cutiérrez Saucedo Mariana	Arredondo Valtierra Ana Bertha	CDPPN
REGIDOR 1 RP	Chález González Benito	González Gaytán Rubén	PAN
REGIDOR 2 RP	Casas Gaytán Verónica	Espinoza López Amparo	PRI
REGIDOR 3 RP	Cortés Pargas Adrián	Valdéz Alvarado Jorge Luis	PRD
REGIDOR 4 RP	Martínez Arellano Andrés	Ruiz Arellano Jesús	PT

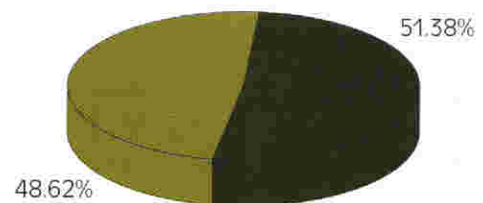
									NULOS	VOTACIÓN EMITIDA	VOTACIÓN EFECTIVA
Votos	744	751	481	450	0	0	0	815	50	3,291	3,241
Porcentaje	22.96%	23.17%	14.84%	13.88%	0.00%	0.00%	0.00%	25.15%	1.54%		

Padrón	Lista Nominal	Cobertura	No. de Localidades	Secciones
5,266	5,195	98.65%	13	12

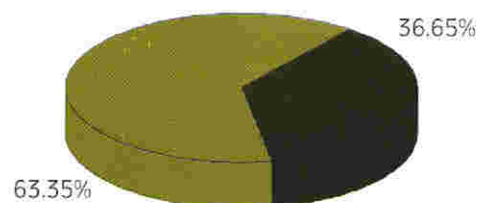
Población*		Total
Hombres	Mujeres	
4,124	4,398	8,522



Lista Nominal 2001		Total
Hombres	Mujeres	
2,526	2,669	5,195



Participación	Abstencionismo
3,291	1,904



*DATOS: Censo INEGI 2000


Concepción del Oro



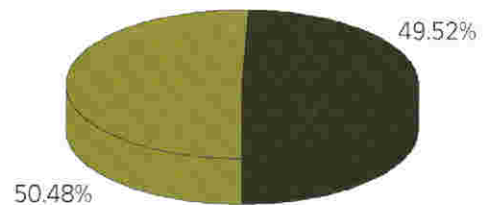
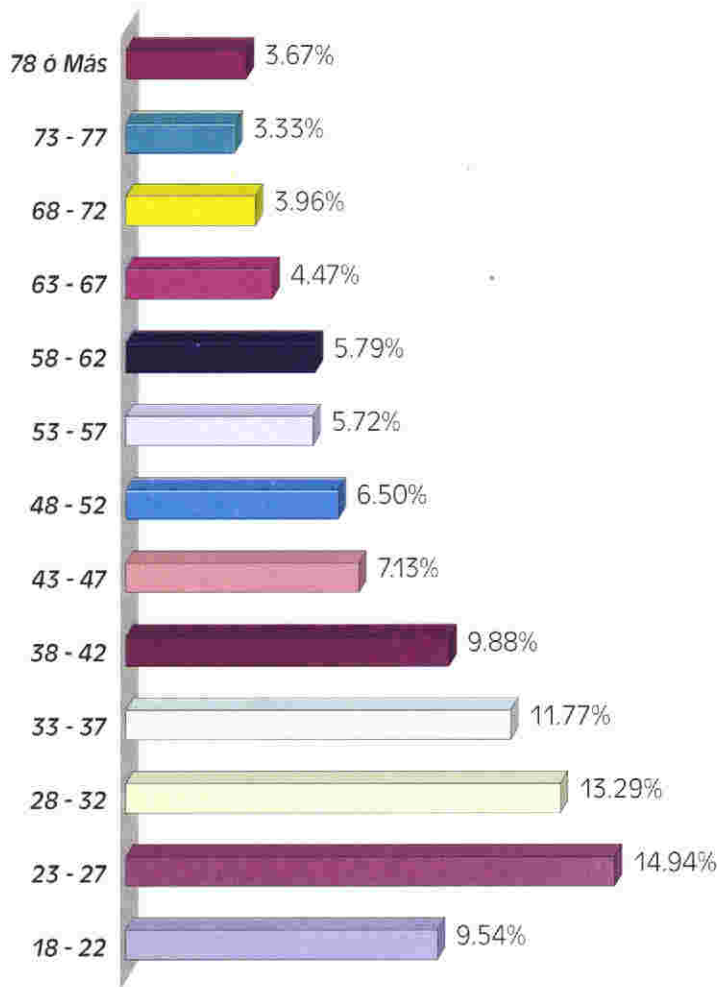
CARGO	PROPIETARIO	SUPLENTE	PARTIDO
PRESIDENTE	Esparza Castillo Juan Claudio	Treviño Uresti José Arturo	PRD
SINDICO	López González Fructuoso	López Delgado Oralia	PRD
REGIDOR 1	García Mata Octavio	Nijera Rivera Faustino	PRD
REGIDOR 2	Cardona Ruiz Francisco	Gutiérrez Gallegos Julio César	PRD
REGIDOR 3	García García Martín	De la Rosa Laredo María Lucía	PRD
REGIDOR 4	Sánchez Medellín Emilio	Tovar Cardona José Mario	PRD
REGIDOR 5	González Sifuentes Hilario	Patño Briones Gastón	PRD
REGIDOR 6	Luna Flores Flor Estela	Trejo Garza María de Jesús	PRD
REGIDOR 1 RP	Huerta Briones Rosa	Nijera Contreras Abel	PRI
REGIDOR 2 RP	Torres Linares Amparo	Álvarez Grimaldo Simón	PRI
REGIDOR 3 RP	Lugo Patiño Luciano	García Gallegos Fernando	PRI
REGIDOR 4 RP	López Flores Juan Pablo	Araiza Rodríguez Remigio	PRI

									NULOS	VOTACIÓN EMITIDA	VOTACIÓN EFECTIVA
Votos	132	2,337	2,600	139	2	2	2	0	111	5,325	5,214
Porcentaje	2.53%	44.87%	49.87%	2.67%	0.04%	0.04%	0.04%	0.00%	2.13%		

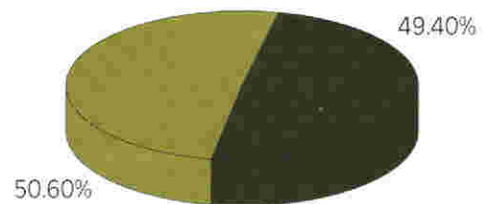
Padrón	Lista Nominal	Cobertura	No. de Localidades	Secciones
8,440	3,358	99.03%	74	30



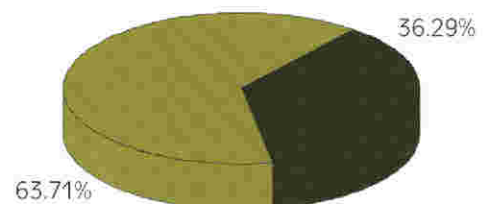
Población *		Total
Hombres	Mujeres	
5,920	5,808	11,728



Lista Nominal 2001		Total
Hombres	Mujeres	
4,229	4,129	8,358

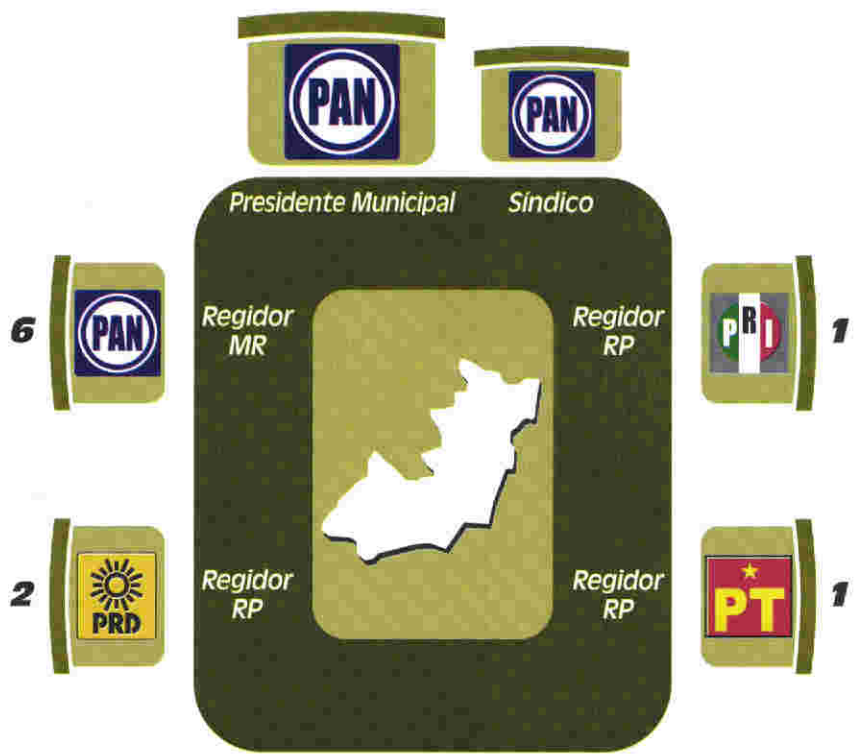


Participación	Abstencionismo
5,325	3,033



*DATOS: Censo INEGI 2000

Cuauhtémoc



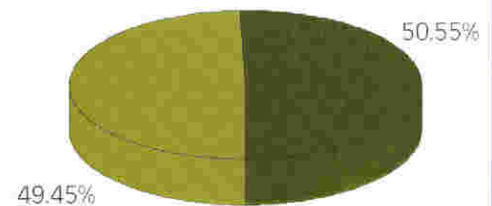
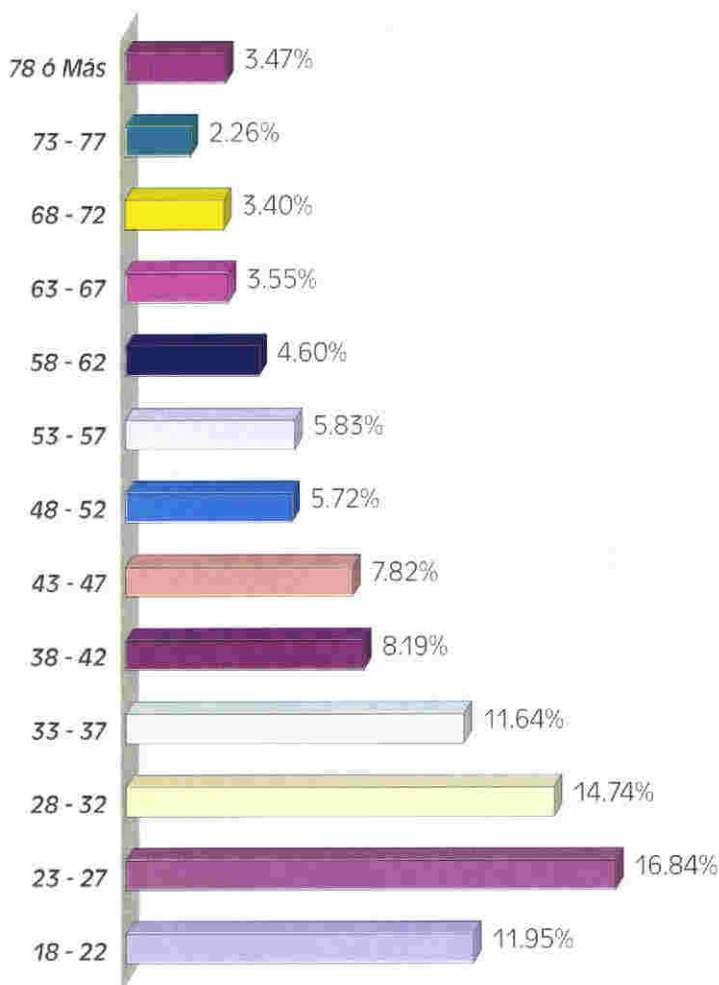
CARGO	PROPIETARIO	SUPLENTE	PARTIDO
PRESIDENTE	Eliás Esquivel Ramón	García Herrera Ernesto	PAN
SINDICO	Esparza González Eleazar	García Martínez Sara	PAN
REGIDOR 1	Urrutia Guerrero Benifer	Acosta López Alfredo	PAN
REGIDOR 2	Herrera Barraza Sara	Delgado Reveles Rebeca	PAN
REGIDOR 3	Hernández Montoya Ernesto	Huitrón Rangel Roberto	PAN
REGIDOR 4	Acosta Reyes Gustavo	Saucedo Urrutia Salvador	PAN
REGIDOR 5	Hernández Calzada Jesús	González Acevedo Sandra	PAN
REGIDOR 6	Lechuga Sánchez Salvador	Herrera Guzmán Jaime	PAN
REGIDOR 1 RP	Román Gutiérrez Héctor Hugo	González Castro Gustavo	PRI
REGIDOR 2 RP	Reyes García Francisco	Rodríguez Martínez Francisco	PRD
REGIDOR 3 RP	Gaytan Huitrón Salvador	González Carreón Juan	PRD
REGIDOR 4 RP	Delgado Reyes José Manuel	Quintero De la Rosa Armando	PT

									NULOS	VOTACIÓN EMITIDA	VOTACIÓN EFECTIVA
Votos	1,392	863	1,261	492	1	5	2	26	76	4,118	4,042
Porcentaje	34.44%	21.35%	31.20%	12.17%	0.02%	0.12%	0.05%	0.64%	1.88%		

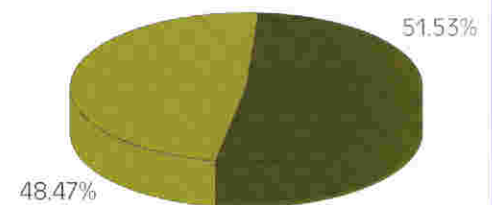
Padrón	Lista Nominal	Cobertura	No. de Localidades	Secciones
6,514	6,419	98.54%	39	11



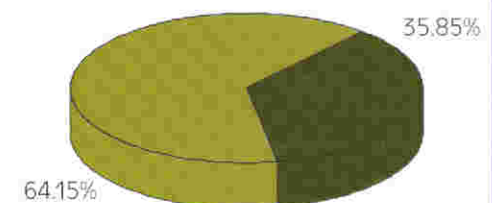
Población*		Total
Hombres	Mujeres	
5,352	5,472	10,824



Lista Nominal 2001		Total
Hombres	Mujeres	
3,111	3,308	6,419

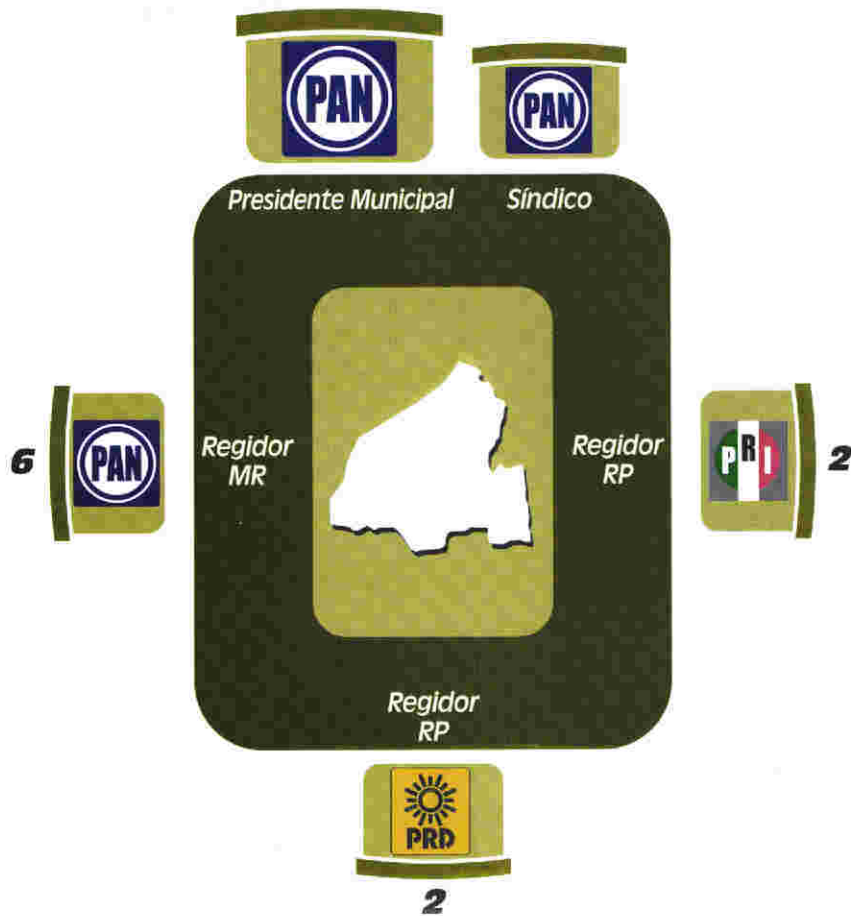


Participación	Abstencionismo
4,118	2,301



*DATOS: Censo INEGI 2000

Chalchihuites

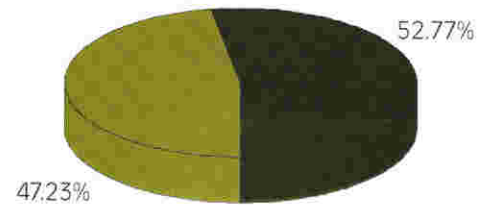
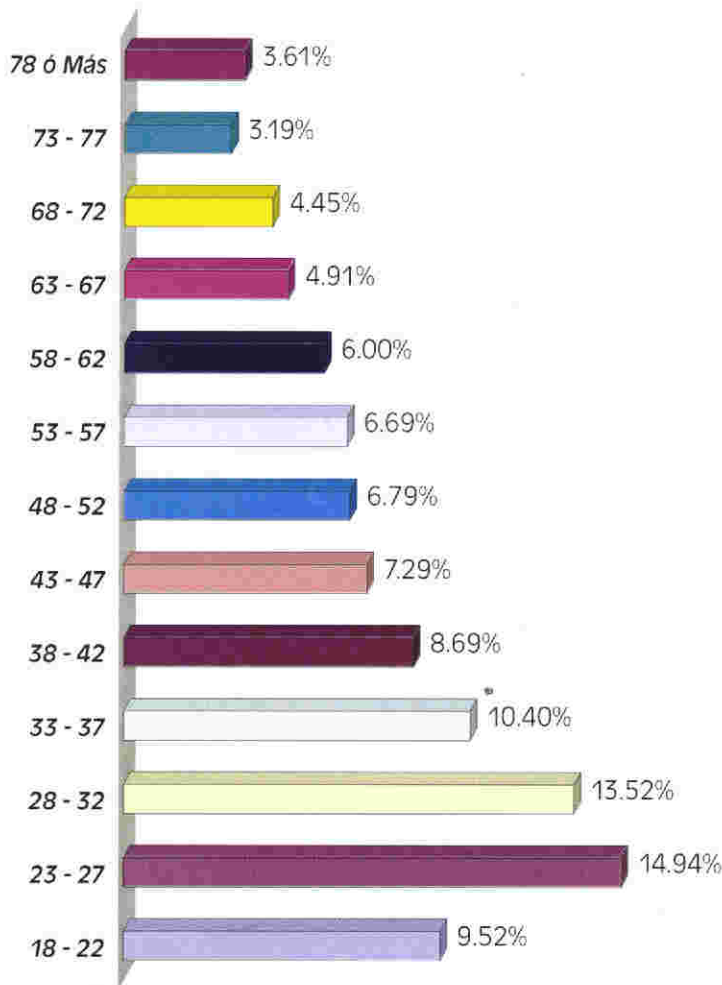


CARGO	PROPIETARIO	SUPLENTE	PARTIDO
PRESIDENTE	Esparza Hernández Federico	García Contreras Aurelio	PAN
SÍNDICO	Félix Esparza José Alberto	Varela Flores Félix	PAN
REGIDOR 1	Lazalde López Julio Alfredo	Andrade Lizardo Susana	PAN
REGIDOR 2	Cuevas Rodríguez Carlos	Herrera Herrera María Cruz	PAN
REGIDOR 3	Vacio Tamayo Filemón	Pérez Sánchez Héctor	PAN
REGIDOR 4	Gallegos Sánchez Gregorio	Chávez Olivás José Antonio	PAN
REGIDOR 5	Lemus Flores Gustavo	Escalante Nava Pedro	PAN
REGIDOR 6	Sanchez Vega Andrés	Canales Ramírez José	PAN
REGIDOR 1 RP	Lazalde López José Ricardo	Mier Carmona José Manuel	PRI
REGIDOR 2 RP	Pérez Torres Bertha Alicia	Rodríguez Pérez Alejandro	PRI
REGIDOR 3 RP	Rojas Lugo Alicia	Moreno Castañeda Jesús Ismael	PRD
REGIDOR 4 RP	Luévanos Pérez Francisco	Escalante Nava Juan	PRD

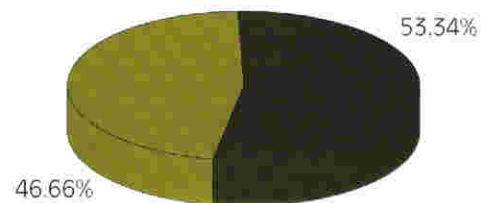
									NULOS	VOTACIÓN EMITIDA	VOTACIÓN EFECTIVA
Votos	1,374	1,258	1,026	154	5	2	3	0	101	3,923	3,822
Porcentaje	35.95%	32.91%	26.84%	4.03%	0.13%	0.05%	0.08%	0.00%	2.64%		

Padrón	Lista Nominal	Cobertura	No. de Localidades	Secciones
8,106	7,983	98.48%	73	21

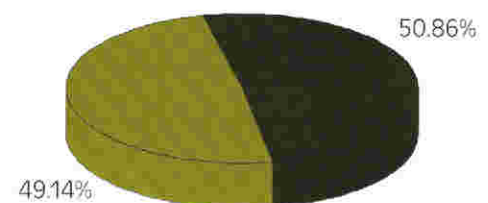
Población*		Total
Hombres	Mujeres	
5,633	6,294	11,927



Lista Nominal 2001		Total
Hombres	Mujeres	
3,725	4,258	7,983

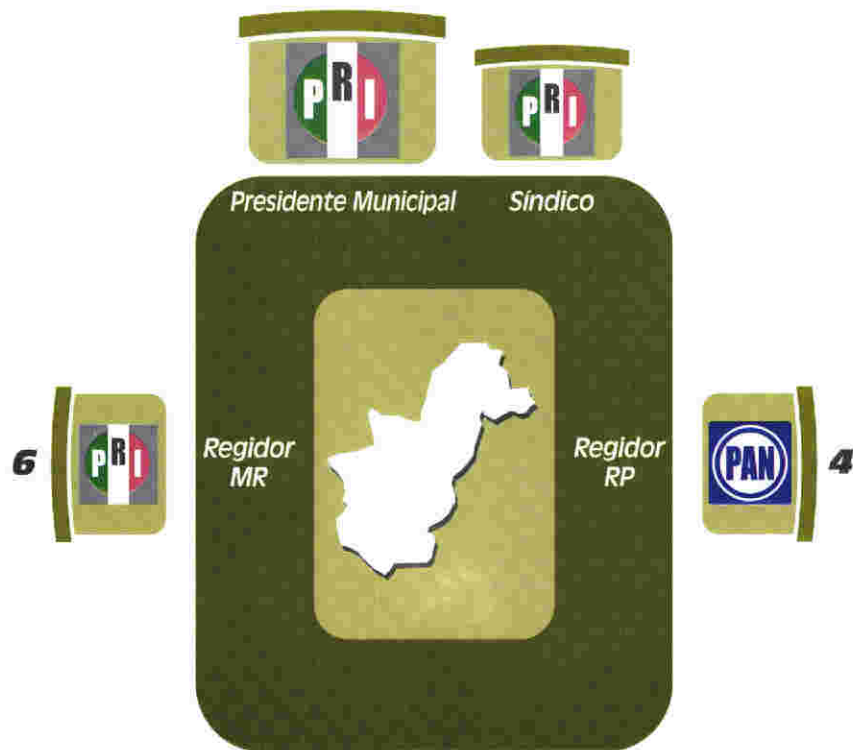


Participación	Abstencionismo
3,923	4,060



*DATOS: Censo INEGI 2000

El Plateado de Joaquín Amaro



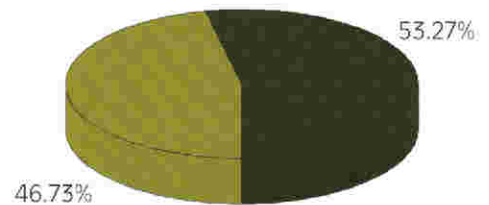
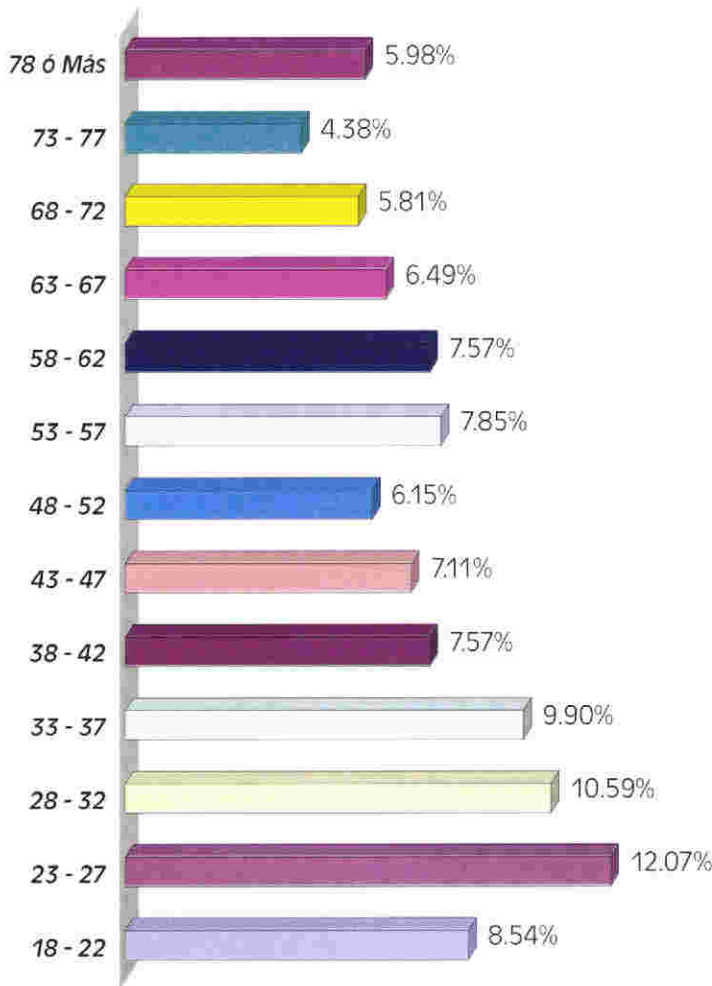
CARGO	PROPIETARIO	SUPLENTE	PARTIDO
PRESIDENTE	Mares Flores Luis Gerardo	Gálvez Romero Francisco	PRI
SÍNDICO	Robles Ledezma Luis Humberto	Rodríguez Delgado Refugio	PRI
REGIDOR 1	Flores Rivera Rubén	Resendez Ortega Adán	PRI
REGIDOR 2	Ortega Romero Uriel	Paños Romero Isidoro	PRI
REGIDOR 3	Medina Saldaña José	Solis Garcia Lionso	PRI
REGIDOR 4	Avila Avila Joel	Chávez Dávila Salvador	PRI
REGIDOR 5	Garcia Vela Maria del Socorro	Chávez Dávila Antonio	PRI
REGIDOR 6	Hernández Rodríguez José de Jesús	Gálvez Pérez Antonio	PRI
REGIDOR 1 RP	Escobedo Gálvez Nicolás	Gálvez Pérez J. Jesús	PAN
REGIDOR 2 RP	Angon Avelar Manuel de Jesús	Leaños Villegas Maria de los Angeles	PAN
REGIDOR 3 RP	Avila Saldaña Ricardo	Montalvo Navarro Manuel	PAN
REGIDOR 4 RP	Solis Garcia Antonio	Ledezma Pérez Alicia	PAN

									NULOS	VOTACIÓN EMITIDA	VOTACIÓN EFECTIVA
Votos	378	496	7	1	0	0	0	0	73	955	882
Porcentaje	42.86%	56.24%	0.79%	0.11%	0.00%	0.00%	0.00%	0.00%	8.28%		

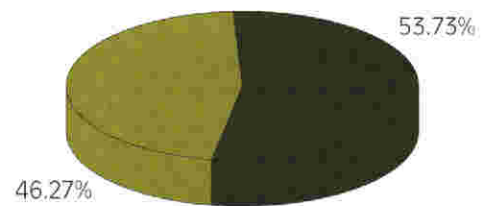
Padrón	Lista Nominal	Cobertura	No. de Localidades	Secciones
1,773	1,757	99.10%	22	8



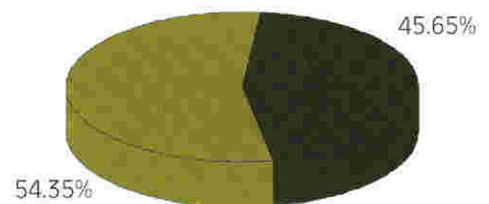
Población*		Total
Hombres	Mujeres	
943	1,075	2,018



Lista Nominal 2001		Total
Hombres	Mujeres	
813	944	1,757

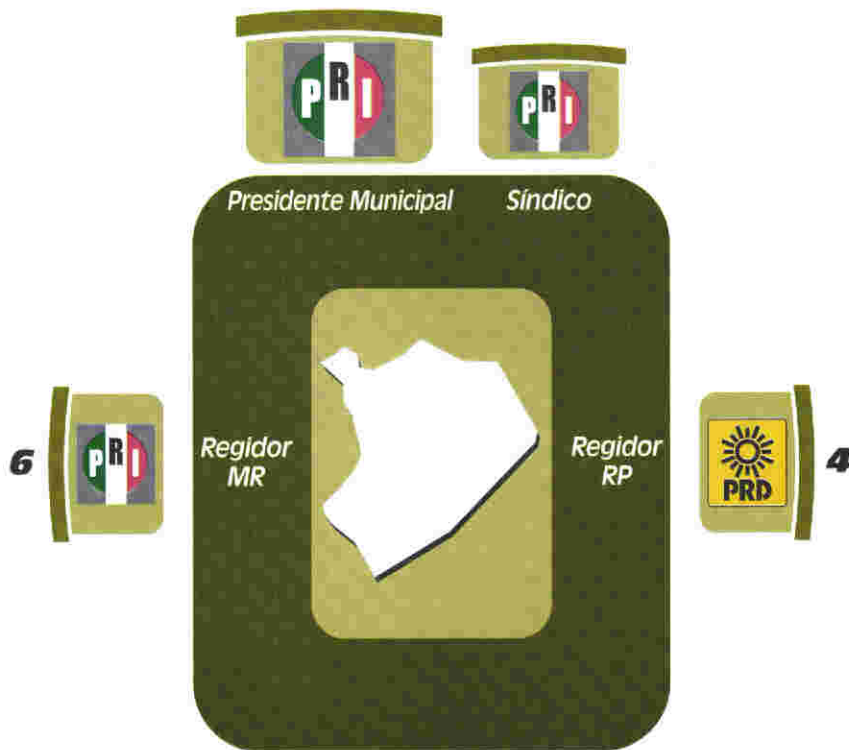


Participación	Abstencionismo
955	802



*DATOS: Censo INEGI 2000

El Salvador

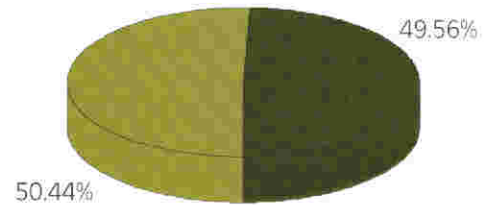
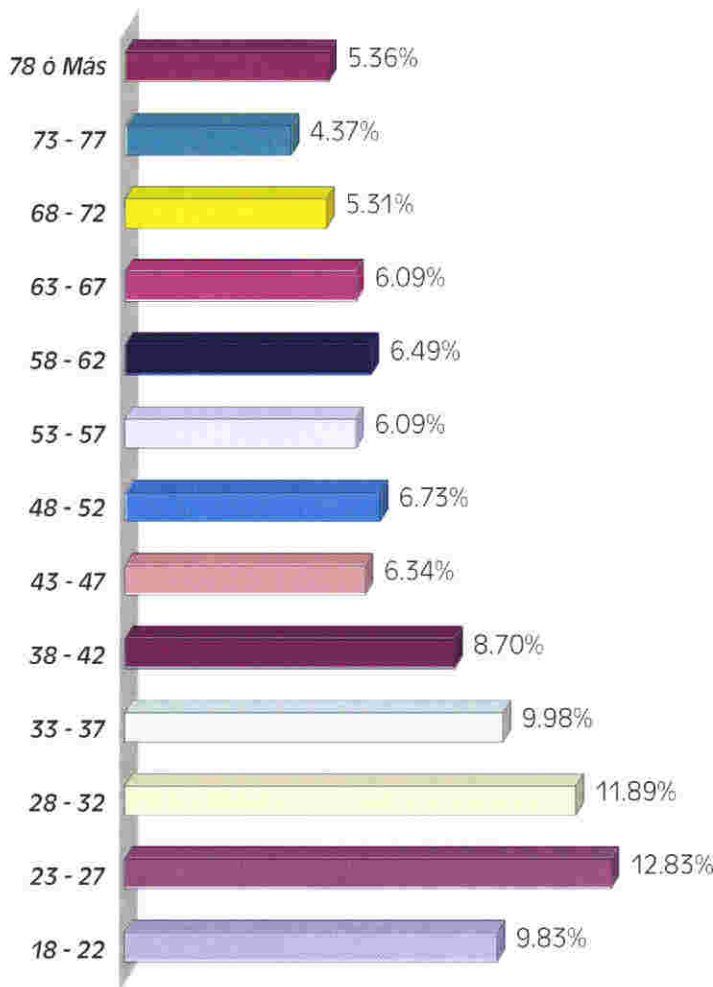


CARGO	PROPIETARIO	SUPLENTE	PARTIDO
PRESIDENTE	Vigil Lara Rodrigo	Gámez Ochoa Natalla	PRI
SINDICO	Herrera Chantaca J. Ventura	Coronado Macías Salvador	PRI
REGIDOR 1	Díaz Bermudez Jeremías	Pérez Jasso Margarito	PRI
REGIDOR 2	Maldonado Hernández Alma Gloria	Valero Rodríguez Irma	PRI
REGIDOR 3	Coronado Escobedo Mario	Ochoa Herrera Alfredo	PRI
REGIDOR 4	Vigil Lara José	Reynosa Trejo Miguel	PRI
REGIDOR 5	Camacho J. Isabel de Jesús	Bernal Gutiérrez Melquiades	PRI
REGIDOR 6	Alcántar Maldonado Samuel	Oviedo Díaz Efrén	PRI
REGIDOR 1 RP	Trejo Puebla Amado	Trejo Vigil Antonio	PRD
REGIDOR 2 RP	Guevara Rocha Martha	Macías Rivera Víctor	PRD
REGIDOR 3 RP	Castillo Martínez Francisco	Escobedo Medina Javier	PRD
REGIDOR 4 RP	Uresti Tello Adán	Reynoso Zepeda Raquel	PRD

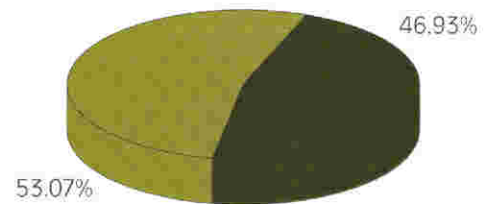
									NULOS	VOTACIÓN EMITIDA	VOTACIÓN EFECTIVA
Votos	15	889	435	45	3	0	0	0	29	1,416	1,387
Porcentaje	1.08%	64.10%	31.36%	3.24%	0.22%	0.00%	0.00%	0.00%	2.09%		

Padrón	Lista Nominal	Cobertura	No. de Localidades	Secciones
2,052	2,035	99.17%	21	6

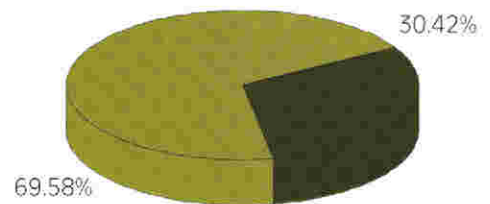
Población *		Total
Hombres	Mujeres	
1,564	1,537	3,101



Lista Nominal 2001		Total
Hombres	Mujeres	
1,080	955	2,035

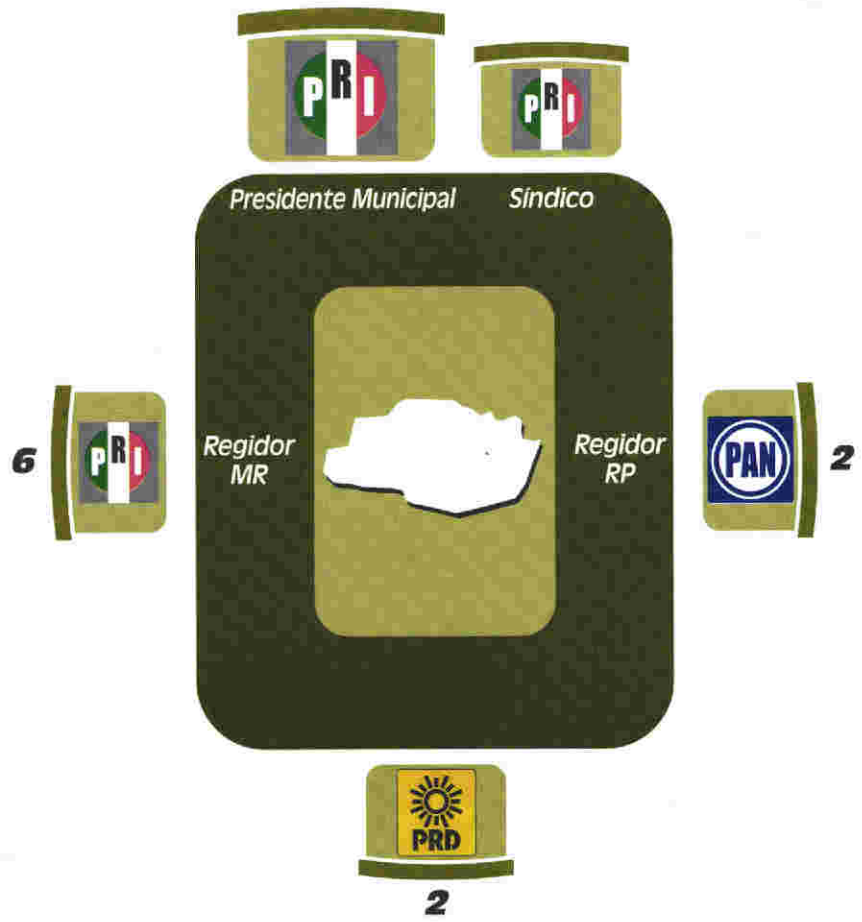


Participación	Abstencionismo
1,416	619



*DATOS: Censo INEGI 2000

General Enrique Estrada

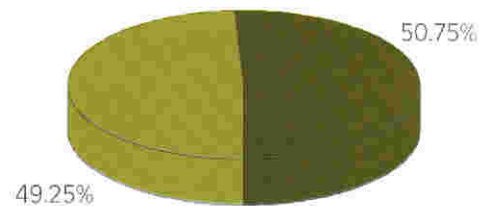
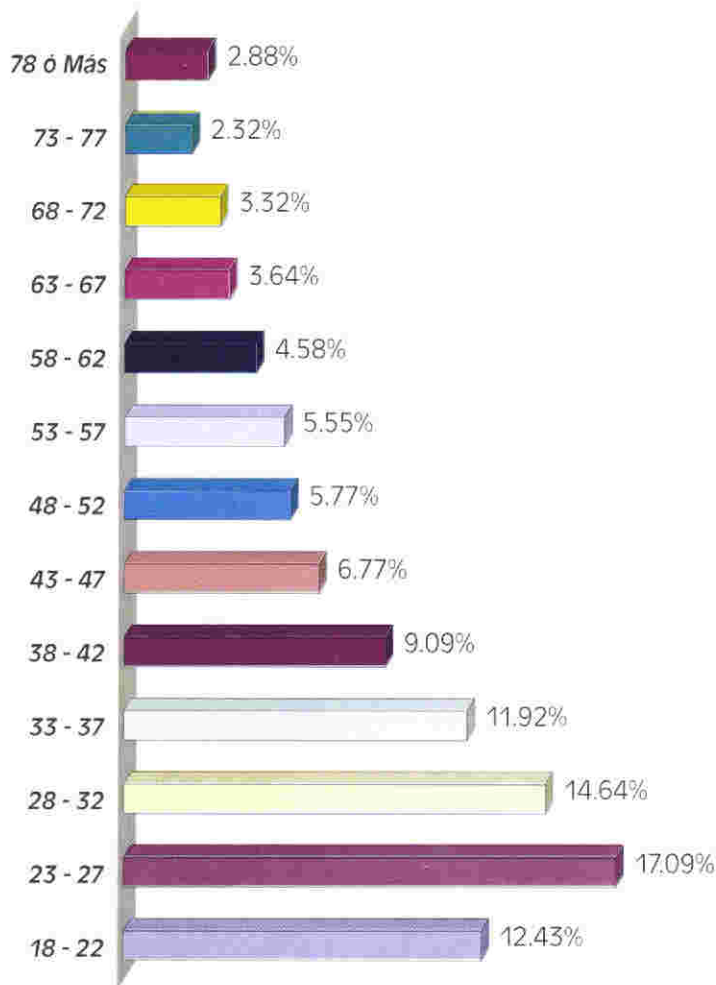


CARGO	PROPIETARIO	SUPLENTE	PARTIDO
PRESIDENTE	Martínez Montoya Saúl	Ibarra Ramírez Gilberto	PRI
SÍNDICO	Flores Flores José Alfredo	Torres Avila Ismael	PRI
REGIDOR 1	Agullar Díaz Ma. Emma	Ortiz Vázquez Ma. Elena	PRI
REGIDOR 2	Martínez De Luna Raúl	Falcón Ibarra Elvira	PRI
REGIDOR 3	Armenta Dorado Margarito	Díaz Casas Francisco Javier	PRI
REGIDOR 4	Saucedo Ramírez Antonio	Rodríguez Flores Abel	PRI
REGIDOR 5	Avila Saucedo Ignacio	Pérez Fernández Filiberto	PRI
REGIDOR 6	Cutiérrez De Jesús Pablo	Trejo Ríos Vicente	PRI
REGIDOR 1 RP	Ramírez Reyes Juan Antonio	De la Rosa De Luna Esteban	PAN
REGIDOR 2 RP	De Luna Tovar Raúl	Tovar Flores J. Jesús	PAN
REGIDOR 3 RP	Escot Peralta M. Patricia	García Escott Raúl	PRD
REGIDOR 4 RP	Campa Ambríz Roberto Genaro	De Santiago Castañeda Isaís	PRD

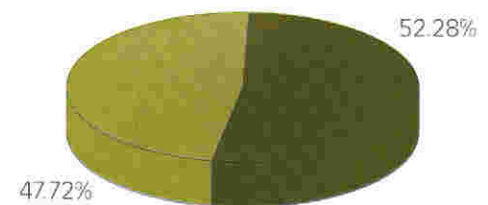
									NULOS	VOTACIÓN EMITIDA	VOTACIÓN EFECTIVA
Votos	644	773	544	29	117	0	0	182	50	2,339	2,289
Porcentaje	28.13%	33.77%	23.77%	1.27%	5.11%	0.00%	0.00%	7.95%	2.18%		

Padron	Lista Nominal	Cobertura	No. de Localidades	Secciones
3,770	3,709	98.38%	30	8

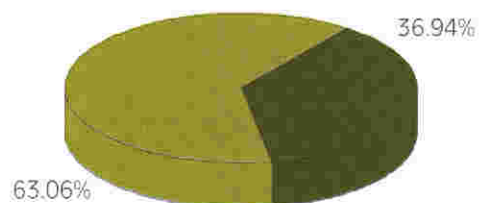
Población*		Total
Hombres	Mujeres	
2,702	2,784	5,486



Lista Nominal 2001		Total
Hombres	Mujeres	
1,770	1,939	3,709

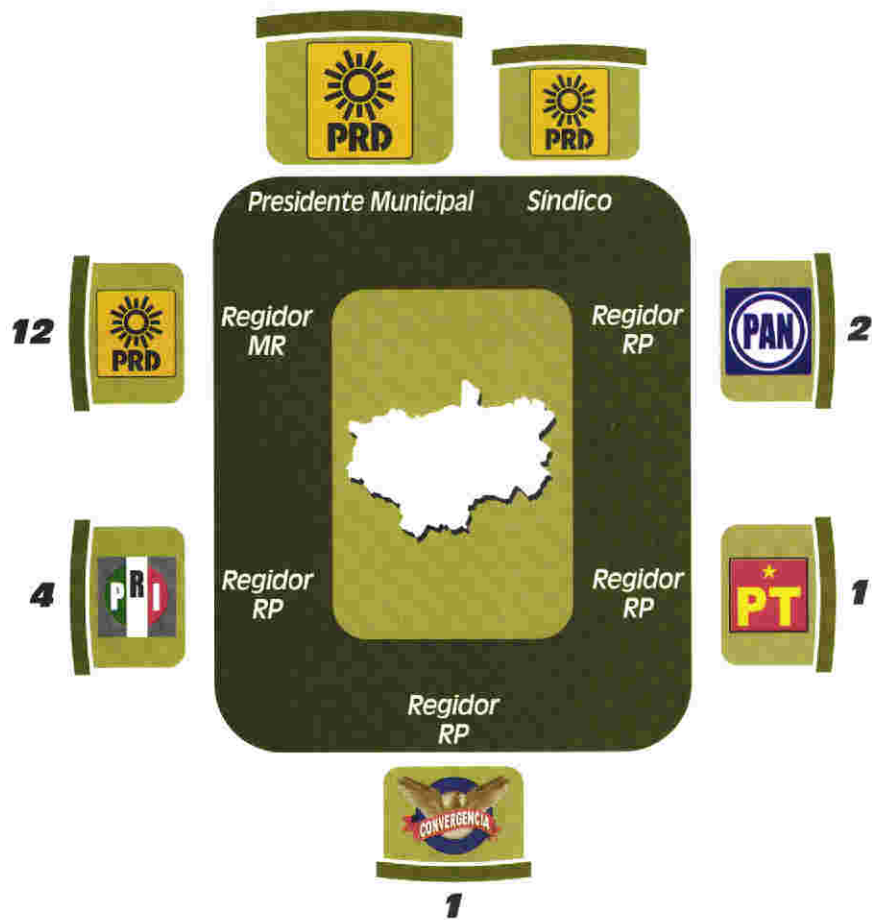


Participación	Abstencionismo
2,339	1,370



*DATOS: Censo INEGI 2000

Fresnillo

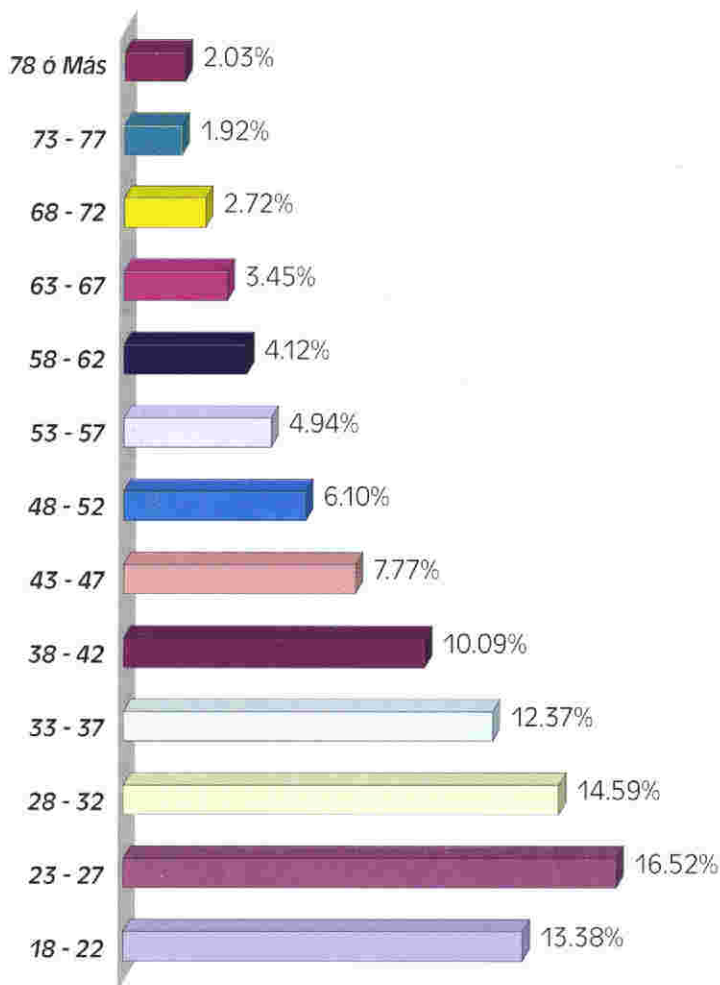


CARGO	PROPIETARIO	SUPLENTE	PARTIDO
PRESIDENTE	Ledesma Bretado Gonzalo	Ramírez Dovall María Eugenia	PRD
SÍNDICO	Nava González Sofía	Valdéz Carrillo Hortencia	PRD
REGIDOR 1	Hernández Barrios J. Miguel Alfredo	Puente Hernández Reynaldo	PRD
REGIDOR 2	Álvarez Del Hoyo Arturo	Rodríguez Gómez Antonio	PRD
REGIDOR 3	Rodríguez Torres María Lucía	Vaiadéz Méndez Carolina	PRD
REGIDOR 4	Tabares Muñoz Andrés	Alba Rodríguez Armando	PRD
REGIDOR 5	Gracia Ramírez José Luis	Cuevas Velázquez Armando	PRD
REGIDOR 6	Arellano Aguilar Julia	Ordaz Bretado Ma. de Lourdes	PRD
REGIDOR 7	Gutiérrez Esparza Isidro Antonio	Gutiérrez Arellano Arturo	PRD
REGIDOR 8	Laredo Picaso Rafael	López Cruz Manuel	PRD
REGIDOR 9	Galván Jiménez Maribel	Rodríguez Herrera Damaso	PRD
REGIDOR 10	Castorena De la Cruz Ismael	Flores Rojas José	PRD
REGIDOR 11	Alaniz Rivera Martín	García Díaz Eufemio	PRD
REGIDOR 12	Ríos Velázquez Ricardo	Bazan Bautista Maribel	PRD
REGIDOR 1 RP	Mendoza Cháirez Carlos	González Flores Francisco Javier	PAN
REGIDOR 2 RP	Reyes Escobedo Juan Martín	Navarro Olivares Ma. Eugenia	PAN
REGIDOR 3 RP	Barcenás Ríos Ismael	De la Fuente Urenda Luis Manuel	PRI
REGIDOR 4 RP	Ruvalcaba De la Cruz Lorenzo	Flores Rojas Ángel	PRI
REGIDOR 5 RP	Mejía Fernández Adán	Ortega Cervantes J. Jesús	PRI
REGIDOR 6 RP	Ordaz Mercado Ramiro	Delgado Montañez Ma. Alicia	PRI
REGIDOR 7 RP	Picaso Torres Rubén	Torres Rodríguez Alfredo	PT
REGIDOR 8 RP	Martínez Aguilar Lina Rocío	Bautista Lazalde Mayra	CDPPN

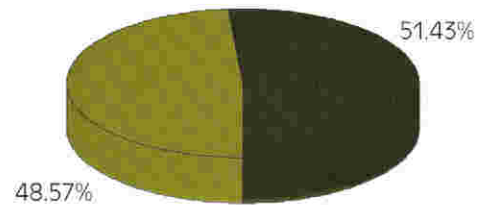
									NULOS	VOTACIÓN EMITIDA	VOTACIÓN EFECTIVA
Votos	4,983	12,843	23,637	4,168	0	0	245	1,370	2,024	49,270	47,246
Porcentaje	10.55%	27.18%	50.03%	8.82%	0.00%	0.00%	0.52%	2.90%	4.28%		

Padrón	Lista Nominal	Cobertura	No. de Localidades	Secciones
115,752	113,910	98.41%	584	214

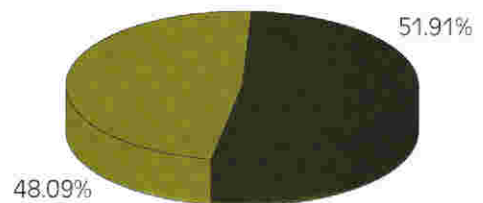
Listado Nominal 2001 por Grupos de Edad



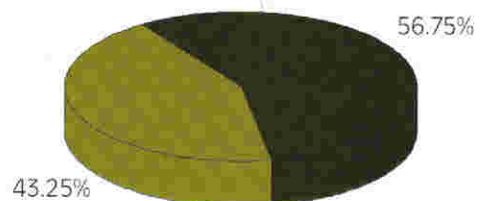
Población*		Total
Hombres	Mujeres	
89,000	94,236	183,236



Lista Nominal 2001		Total
Hombres	Mujeres	
54,775	59,135	113,910

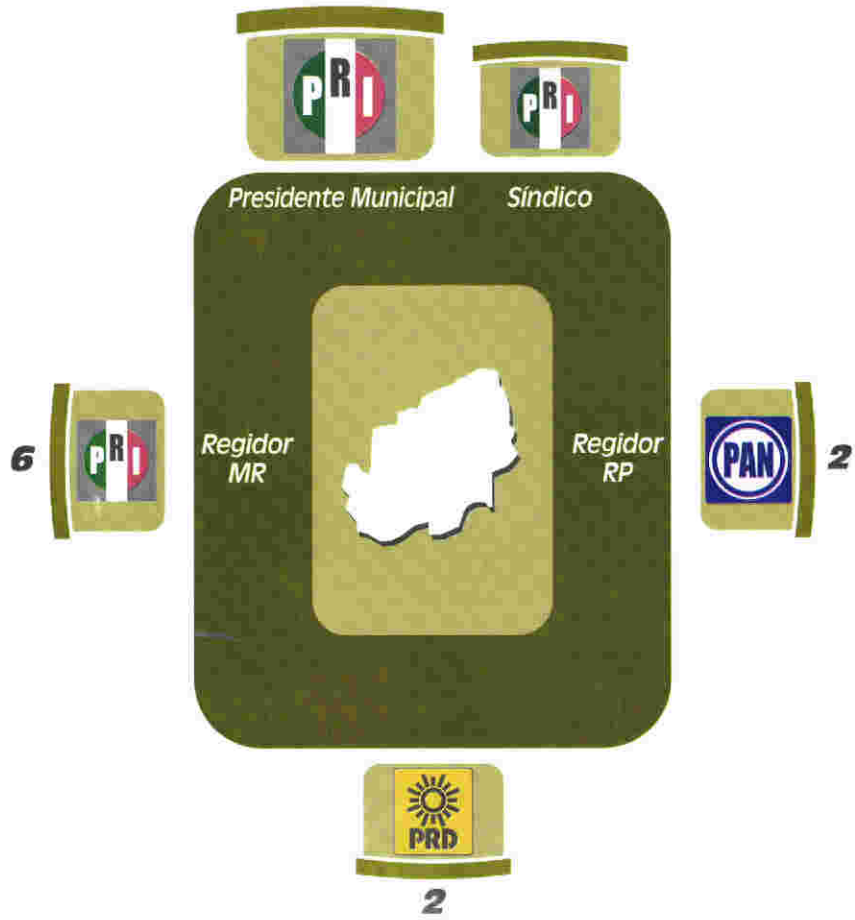


Participación	Abstencionismo
49,270	64,640



*DATOS: Censo INEGI 2000

Trinidad García de la Cadena

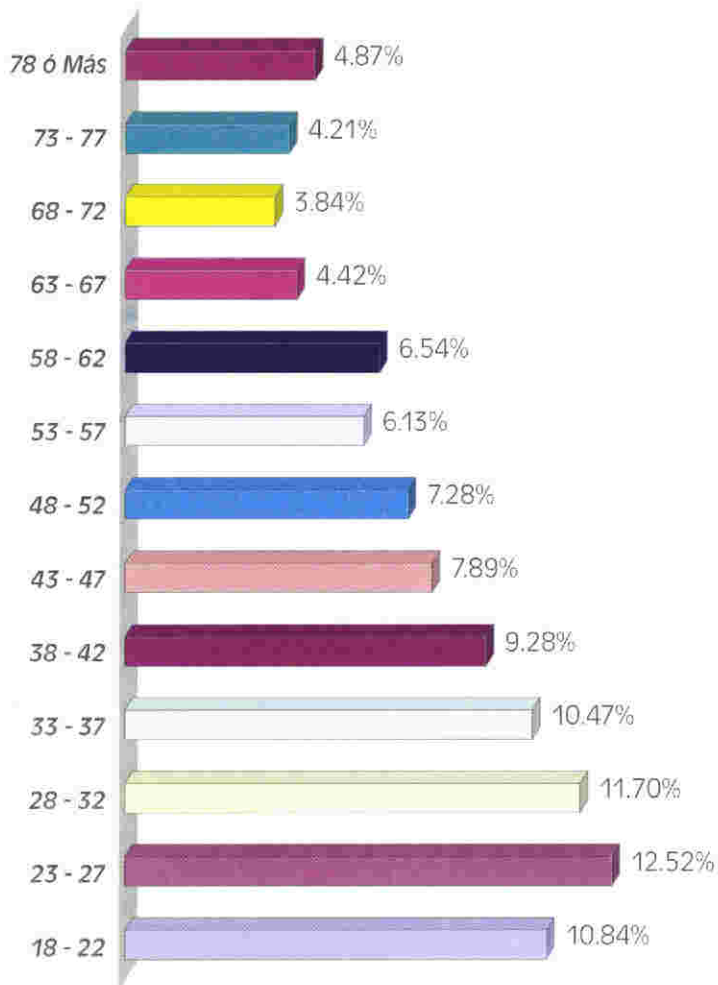


CARGO	PROPIETARIO	SUPLENTE	PARTIDO
PRESIDENTE	González Núñez J. Jesús	Cervantes Guzmán Juan Antonio	PRI
SÍNDICO	Guzmán Muro Genaro	Martínez Pérez Rafael	PRI
REGIDOR 1	Guzmán Guzmán J. Guadalupe	Castro Robles Octavio	PRI
REGIDOR 2	Vielmas Mariscal Olegario	Montalvo Guzmán Micaela	PRI
REGIDOR 3	Guzmán Valle Roberto	Hernández Bautista Fabiola	PRI
REGIDOR 4	Guzmán Guzmán Joaquín	Álvarez Sánchez Ma. Trinidad	PRI
REGIDOR 5	Alvarado Valderrama J. Guadalupe	Castro González Irene	PRI
REGIDOR 6	Salamanca Serrano Indalecio	García Gamboa María del Refugio	PRI
REGIDOR 1 RP	Robles Larios Miguel	Guzmán Escobedo Baldomero	PAN
REGIDOR 2 RP	López Bautista José Luis	González Rodríguez David	PAN
REGIDOR 3 RP	Muro Medina Nehemías	Medina Muro Gamaliel	PRD
REGIDOR 4 RP	Tovar Ortiz Hortencia	Martínez Campos Fabiola	PRD

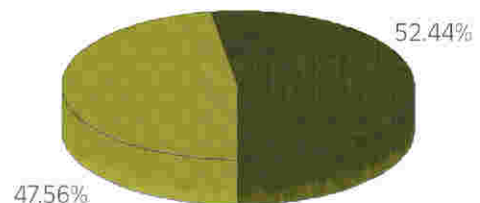
									NULOS	VOTACIÓN EMITIDA	VOTACIÓN EFECTIVA
Votos	424	508	472	14	1	2	0	0	40	1,461	1,421
Porcentaje	29.84%	35.75%	33.22%	0.99%	0.07%	0.14%	0.00%	0.00%	2.81%		

Padrón	Lista Nominal	Cobertura	No. de Localidades	Secciones
2,485	2,445	98.39%	38	10


Listado Nominal 2001 por Grupos de Edad



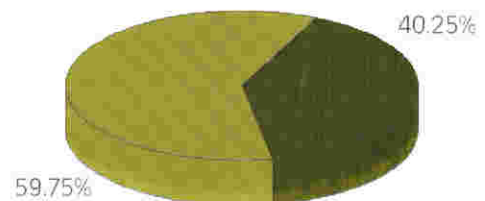
Población*		Total
Hombres	Mujeres	3,547
1,687	1,860	



Lista Nominal 2001		Total
Hombres	Mujeres	2,445
1,123	1,322	



Participación	Abstencionismo
1,461	984



*DATOS: Censo INEGI 2000

Genaro Codina



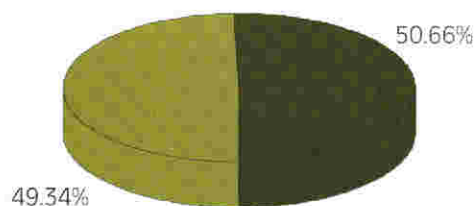
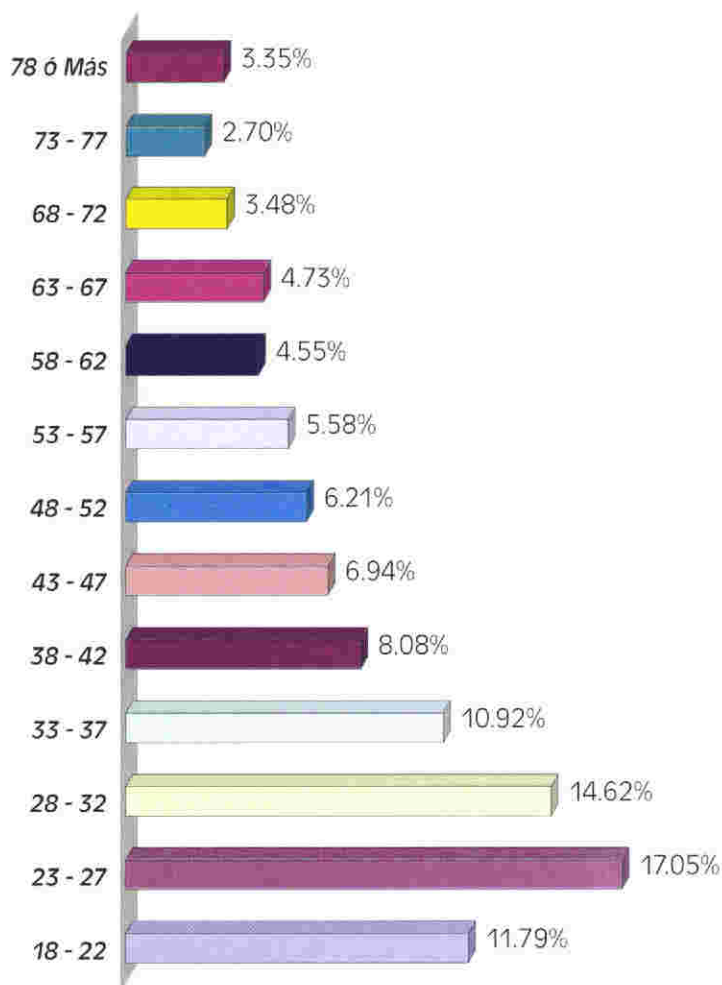
CARGO	PROPIETARIO	SUPLENTE	PARTIDO
PRESIDENTE	Muñoz Chávez Oliverio	Chávez Torres Maurilio	PRD
SINDICO	Castro Santana Andrés	Ramírez Chávez Francisco	PRD
REGIDOR 1	Esquivel Castro Rodolfo	López Rodríguez Rafaela	PRD
REGIDOR 2	Villanueva Saucedo Elisa	Guerrero Hernández Elodia	PRD
REGIDOR 3	Torres Castoreña David	Hernández Caldera Graciela	PRD
REGIDOR 4	Hernández Jacobo Antonio	Rodríguez Rodríguez Juan	PRD
REGIDOR 5	Davila Torres Daniel	Djeda Aguilera Arturo	PRD
REGIDOR 6	De la Cruz Chávez Antonio	Martínez Ruiz Daniel	PRD
REGIDOR 1 RP	García Lara José Cuatlahuac	Rodríguez Santana Romeo	PAN
REGIDOR 2 RP	Ortiz Lara Juan	Herrera Guerrero Felipe	PRI
REGIDOR 3 RP	Santana Hernández Agustín	Hernández Diosdado Edilberto	PRI
REGIDOR 4 RP	Montalvo Bernal Raúl	Castro Castro Silvia	CDPPN

									NULOS	VOTACIÓN EMITIDA	VOTACIÓN EFECTIVA
Votos	149	890	1,114	111	2	0	1	397	83	2,747	2,664
Porcentaje	5.59%	33.41%	41.82%	4.17%	0.08%	0.00%	0.04%	14.90%	3.12%		

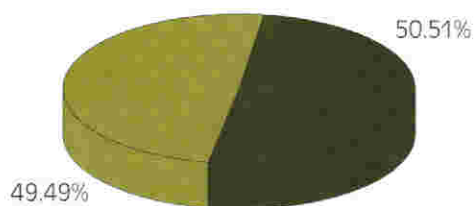
Padrón	Lista Nominal	Cobertura	No. de Localidades	Secciones
4,518	4,480	99.16%	64	19

Listado Nominal 2001 por Grupos de Edad


Población*		Total
Hombres	Mujeres	
3,934	4,040	7,974



Lista Nominal 2001		Total
Hombres	Mujeres	
2,217	2,263	4,480



Participación	Abstencionismo
2,747	1,733



*DATOS: Censo INEGI 2000

Guadalupe

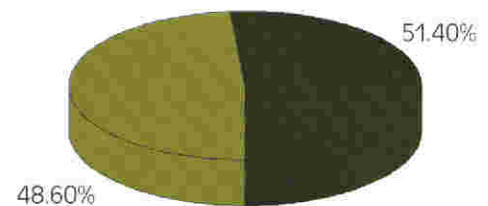
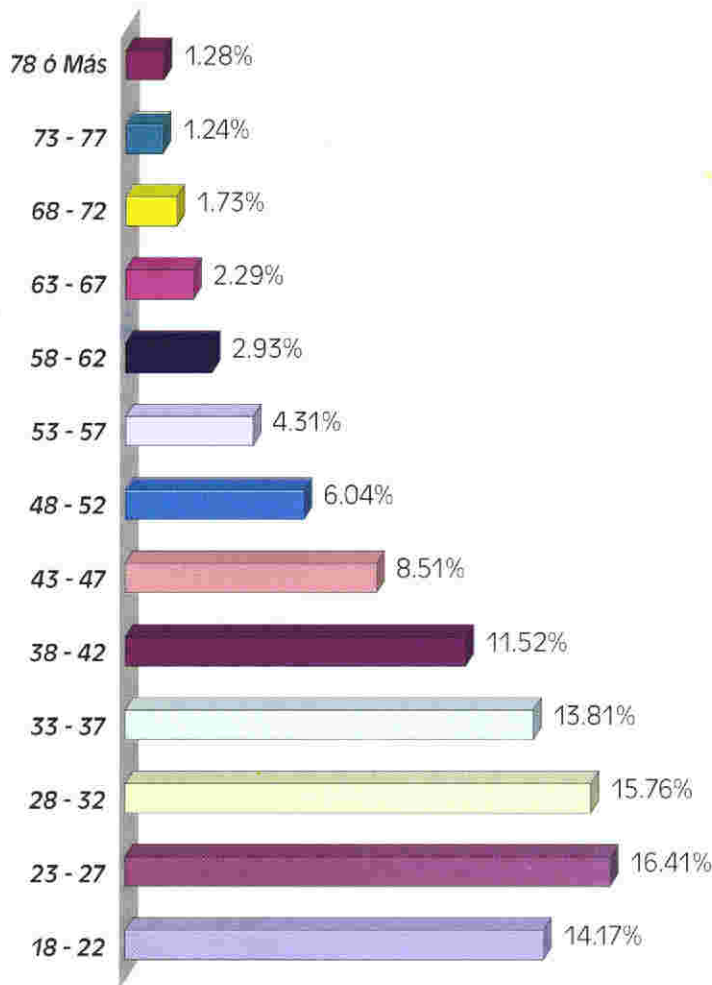


CARGO	PROPIETARIO	SUPLENTE	PARTIDO
PRESIDENTE	Álvarez Calderón Manuel Felipe	Acuña González Martha	PRD
SÍNDICO	Barragán Díaz Heberto	Guzmán Campos Federico	PRD
REGIDOR 1	Chaldes Castillo Santa Blanca	Muñoz Delgado Enrique	PRD
REGIDOR 2	Davila Olvera Juan	Escareño Hernández Bonifacio	PRD
REGIDOR 3	López Ramírez Erico de Jesús	Sánchez De Loera Zayra Roberta	PRD
REGIDOR 4	Flores Ramírez Ma. Hortencia	Lozano Escobedo Oralia	PRD
REGIDOR 5	Gonzalez Sánchez Urbano	De Ávila Román Luis	PRD
REGIDOR 6	Ledesma Bernal Heriberto	Ramírez Ruiz Salvador	PRD
REGIDOR 7	De Ávila Barrios Carlos Alberto	López Frías Hipólito	PRD
REGIDOR 8	Delgado Natera Leticia Guadalupe	Velázquez Medellín Victor Manuel	PRD
REGIDOR 9	De Luna Lamas Hermelinda	Reyes Gamboa José Pífar	PRD
REGIDOR 10	García Bañuelos Javier Alejandro	Martínez García Jeroham	PRD
REGIDOR 11	Marentez Sánchez Manuel	Sánchez García Juan Manuel	PRD
REGIDOR 12	Arellano De la Torre Ramón	Reyes Gallardo Doroteo	PRD
REGIDOR 1 RP	Huerta Saucedo Víctor Hugo	Gamboa Delgado Ma. de Jesús	PAN
REGIDOR 2 RP	Zúñiga Ortíz Jorge	Venegas Martínez Salvador	PAN
REGIDOR 3 RP	Magallanes Vega Roque	Soto Ovalle Juan Antonio	PRI
REGIDOR 4 RP	Gaytán Castillo Enrique	Castro Jaramillo Simón	PRI
REGIDOR 5 RP	Rodríguez Medina Mauricio	Ruelas Huerta Eduardo	PRI
REGIDOR 6 RP	Alvino Ascencio Agustina	Esquivel Reyes Juan	PT
REGIDOR 7 RP	Oaxaca Barrera Ricardo	Martínez Delgadillo Alfredo	PT
REGIDOR 8 RP	Rodríguez Rodríguez Hector	De la Cruz Arteaga Armando	PT

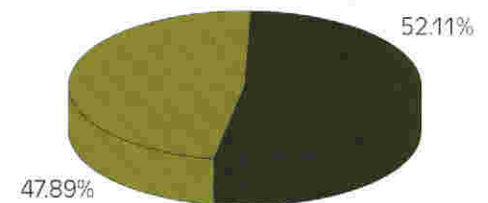
									NULOS	VOTACIÓN EMITIDA	VOTACIÓN EFECTIVA
Votos	3,567	5,889	8,770	6,664	399	24	125	822	707	26,967	26,260
Porcentaje	13.58%	22.43%	33.40%	25.38%	1.52%	0.09%	0.48%	3.13%	2.69%		

Padrón	Lista Nominal	Cobertura	No. de Localidades	Secciones
62,662	61,680	98.43%	104	81

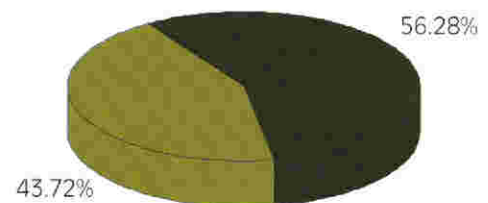
Población*		Total
Hombres	Mujeres	
53,009	56,057	109,066



Lista Nominal 2001		Total
Hombres	Mujeres	
29,538	32,142	61,680

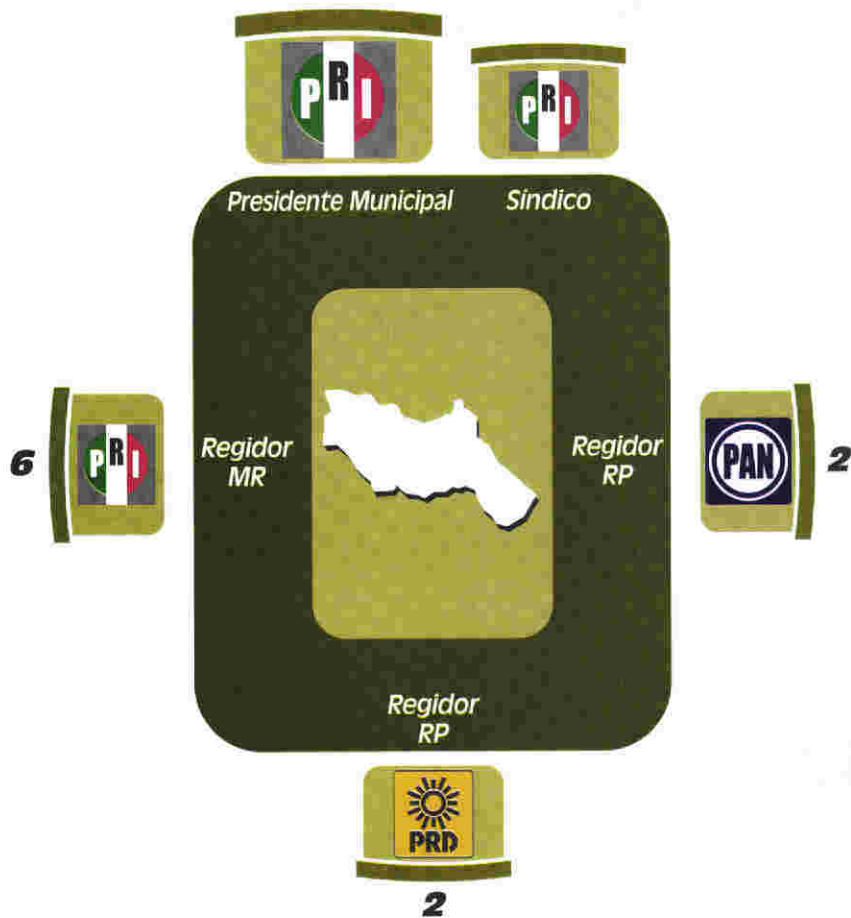


Participación	Abstencionismo
26,967	34,713



*DATOS: Censo INEGI 2000

Huanusco

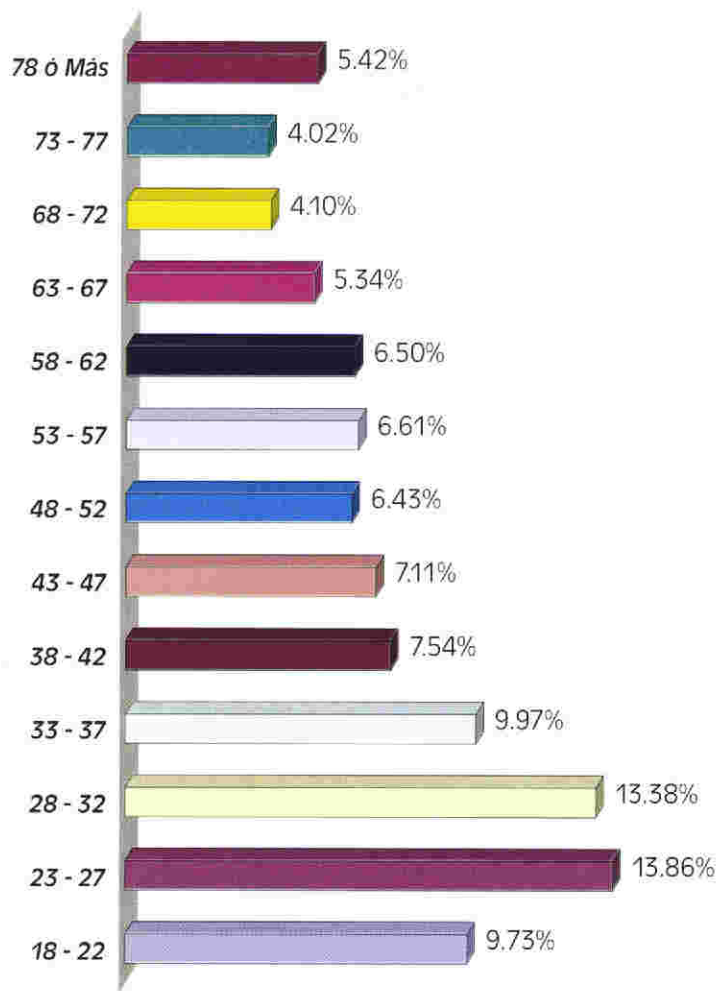


CARGO	PROPIETARIO	SUPLENTE	PARTIDO
PRESIDENTE	Medina Medina Armando	Rentería Medina Juan	PRI
SÍNDICO	García Valenzuela Efrén	Contreras Cervantes Joel	PRI
REGIDOR 1	Vázquez Sandoval Francisco	Martínez Vázquez Alicia	PRI
REGIDOR 2	Ahumada Sosa Juan	Valenzuela Márquez Rubén	PRI
REGIDOR 3	Serna Serna Juan	Alvarado Gómez Francisco	PRI
REGIDOR 4	Romo Flores Margarita	Núñez López Francisco	PRI
REGIDOR 5	Vera Alvarado Pedro	Vera Pérez Juan	PRI
REGIDOR 6	Bautista Ramírez Gloria	Arámbula Macías Antonio	PRI
REGIDOR 1 RP	López Rodríguez Fernando	Silva Hernández Ma. del Rocío	PAN
REGIDOR 2 RP	Serna Ramírez María Luisa	Pérez Olague Ramón	PAN
REGIDOR 3 RP	Sandoval Cuerrero Roberto Antonio	Barajas Pérez Juan Martín	PRD
REGIDOR 4 RP	Barajas Medina Elizabeth	Valenzuela Gaván María de los Ángeles	PRD

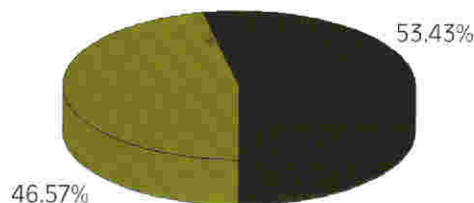
									NULOS	VOTACIÓN EMITIDA	VOTACIÓN EFECTIVA
Votos	638	803	610	11	2	1	0	27	64	2,156	2,092
Porcentaje	30.50%	38.38%	29.16%	0.53%	0.10%	0.05%	0.00%	1.29%	3.06%		

Padrón	Lista Nominal	Cobertura	No. de Localidades	Secciones
3,820	3,782	99.01%	54	14

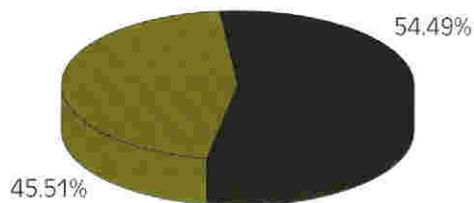
Listado Nominal 2001 por Grupos de Edad



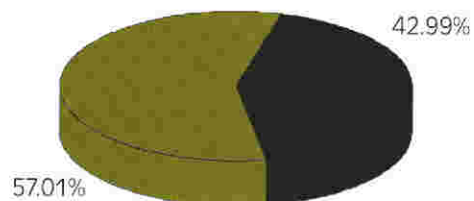
Población*		Total
Hombres	Mujeres	
2,447	2,807	5,254



Lista Nominal 2001		Total
Hombres	Mujeres	
1,721	2,061	3,782

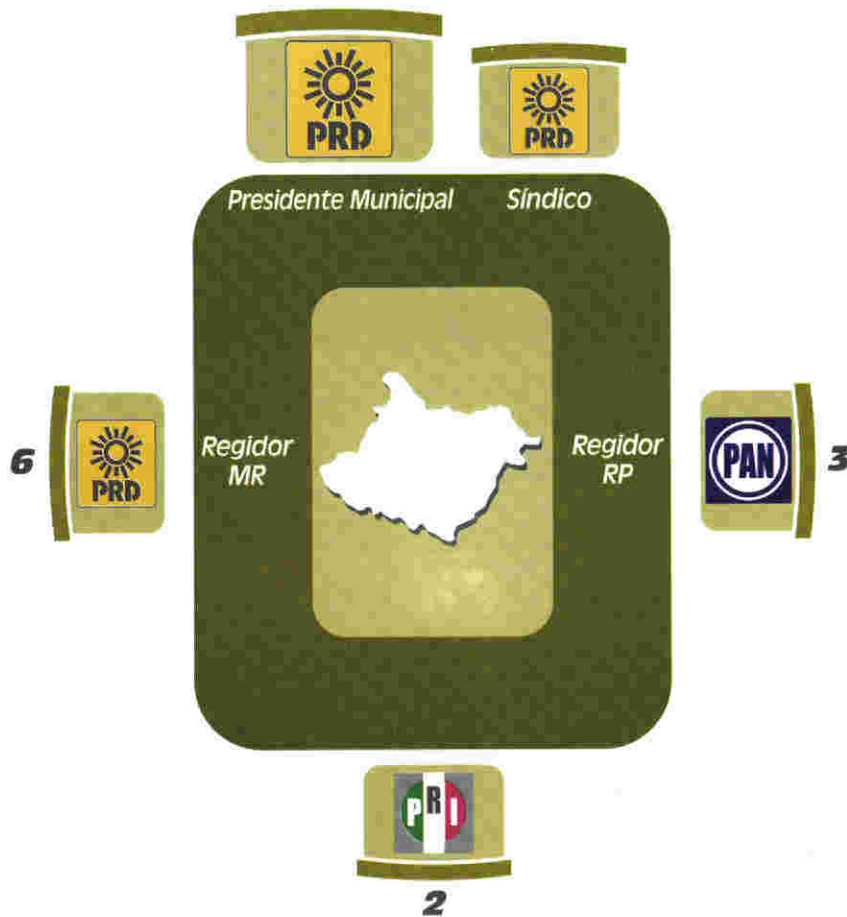


Participación	Abstencionismo
2,156	1,626




*DATOS: Censo INEGI 2000

Jalpa



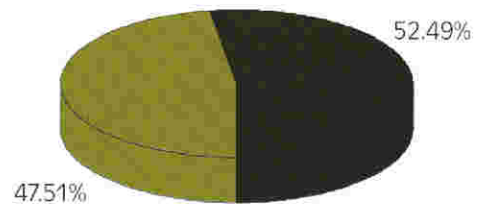
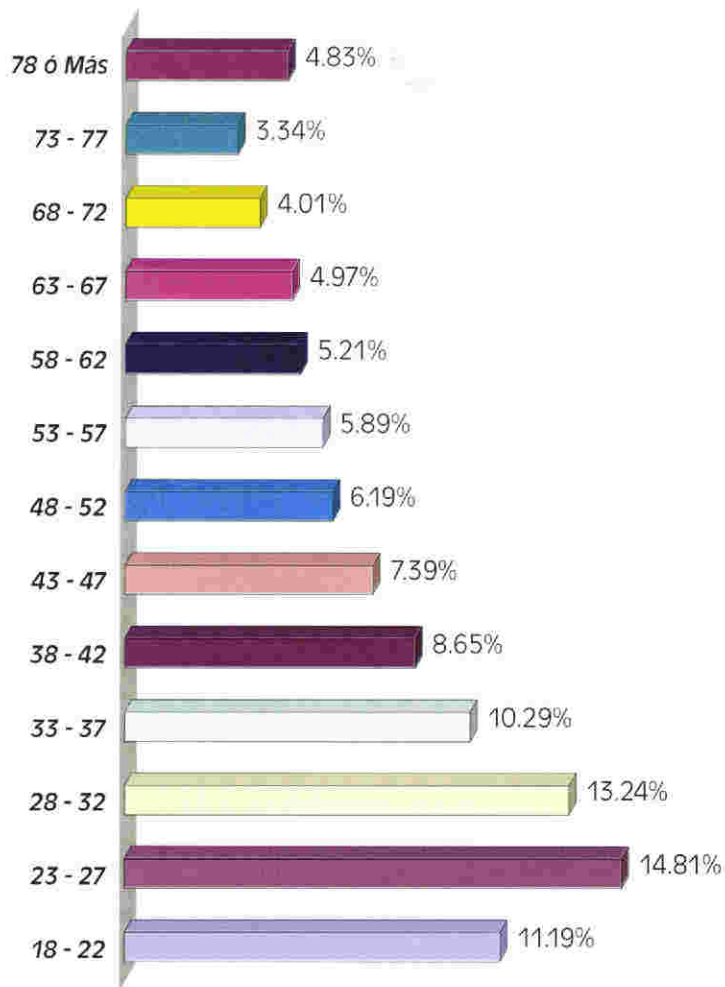
CARGO	PROPIETARIO	SUPLENTE	PARTIDO
PRESIDENTE	Díaz Alonso Fernando	Velazco Muñoz Mario	PRD
SÍNDICO	Espinoza Pérez Silvia	Murillo Robles Antonio	PRD
REGIDOR 1	Viramontes Espinoza Sergio	Vaidivia Espinoza J. Jesús	PRD
REGIDOR 2	Medina Guerrero Martín	Ortega Calvillo Benjamín	PRD
REGIDOR 3	López Orozco Luis Fernando	Casillas Ortega José	PRD
REGIDOR 4	Romero Robles Víctor	Ruvalcaba Juárez J. Kore	PRD
REGIDOR 5	Gomez Hernández Luis Humberto	Carlos Rodríguez Salvador	PRD
REGIDOR 6	Llamas Mojarro Sayra Guadalupe	Ruiz Ruiz Rosa	PRD
REGIDOR 7	González Valle Ángel	Velasco Veja Apolonio	PRD
REGIDOR 8	Viramontes Pedroza Sonia	Medina García Tomás	PRD
REGIDOR 1 RP	Echeverría Ruiz Guillermo	Casillas Casillas Ernesto	PAN
REGIDOR 2 RP	Franco Velasco Adrián	Durán Arechiga Olegario	PAN
REGIDOR 3 RP	Viramontes Ruiz de Esparza Gerardo	Rentería Pérez María Elena	PAN
REGIDOR 4 RP	Cocolan Calvillo Yesenia	Román Ramírez Ma. de Jesús	PRI
REGIDOR 5 RP	Sandoval Viramontes Rutilo	Escobar Ortega Rufino	PRI

									NULOS	VOTACIÓN EMITIDA	VOTACIÓN EFECTIVA
Votos	3,403	1,924	4,017	0	0	0	0	0	322	9,666	9,344
Porcentaje	36.42%	20.59%	42.99%	0.00%	0.00%	0.00%	0.00%	0.00%	3.45%		

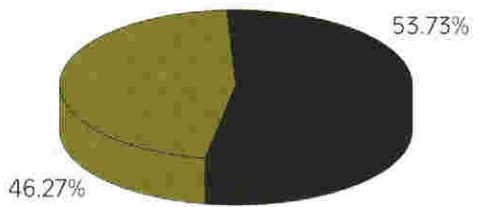
Padrón	Lista Nominal	Cobertura	No. de Localidades	Secciones
16,817	16,598	98.70%	144	40

Listado Nominal 2001 por Grupos de Edad

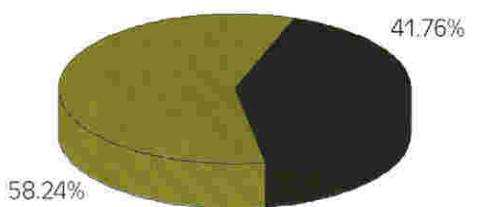
Población*		Total
Hombres	Mujeres	
11,150	12,320	23,470



Lista Nominal 2001		Total
Hombres	Mujeres	
7,680	8,918	16,598



Participación	Abstencionismo
9,666	6,932



*DATOS: Censo INEGI 2000

Jerez



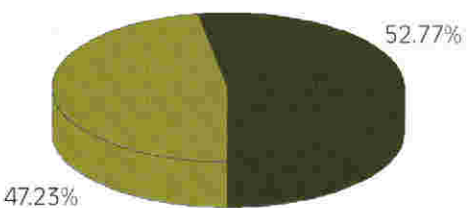
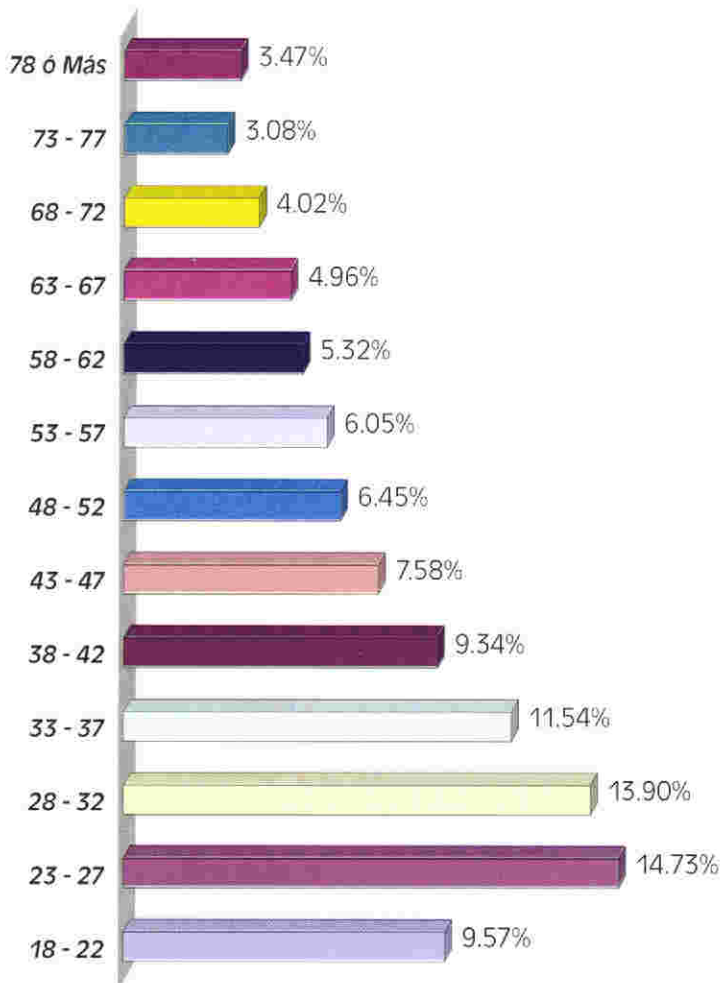
CARGO	PROPIETARIO	SUPLENTE	PARTIDO
PRESIDENTE	Bermúdez Viramontes Andrés	Solis Mares Ismael	PRD
SINDICO	López Camacho Rubén	Martínez Félix Jorge	PRD
REGIDOR 1	Venegas Villa Fernando	Carrillo Saldivar Adriel	PRD
REGIDOR 2	Saldívar Carlos Juan	Cabrera Bañuelos Adrián	PRD
REGIDOR 3	Pérez Olguin José Luis	Gómez Alvarado Mauro	PRD
REGIDOR 4	Saldivar García Miguel	De la Torre Rodríguez Rosendo	PRD
REGIDOR 5	Macías Mireles Felipe	Rodarte Martínez Jorge	PRD
REGIDOR 6	Casas Castro Teresina	Ramírez Márquez Marcela	PRD
REGIDOR 7	Barrios Ureño J. Jesús	Martínez Mireles Norma Cristina	PRD
REGIDOR 8	García García Arturo	Martínez Ramírez Miguel Elías	PRD
REGIDOR 9	García Ramírez María del Carmen	García Duarte Adriana Yanet	PRD
REGIDOR 10	Bermúdez Mejía Mario	Muñoz Guerrero Lidia	PRD
REGIDOR 11	Rivera Carrillo Alejandro	Barrios Fernández Carlos	PRD
REGIDOR 12	Guerrero Pérez María Guadalupe	Veyna Ma. Concepción	PRD
REGIDOR 1 RP	Flores Salazar Silvia Elizabeth	Sotelo Villegas Rosa Cristina	PAN
REGIDOR 2 RP	Del Río Flores Angel	Durán Morales Elvía	PAN
REGIDOR 3 RP	Márquez Ibarra Alberto	Revelés Bañuelos Juan Carlos	PRI
REGIDOR 4 RP	Hurtado Ortiz Rafael Enrique	Sifuentes Benímen Jesús	PRI
REGIDOR 5 RP	Carrillo Gurrola Ricardo	Duarte García Horacio	PRI
REGIDOR 6 RP	Lozano De la Torre Alfredo	González Gurrola Hortencia	PRI
REGIDOR 7 RP	García Pereira Martha	Juárez Berumen Rita	PRI
REGIDOR 8 RP	De Haro González Lenin	Hernández García J. Manuel	PT

									NULOS	VOTACIÓN EMITIDA	VOTACIÓN EFECTIVA
Votos	2,896	6,602	9,641	987	22	12	10	357	583	21,110	20,527
Porcentaje	14.11%	32.16%	46.97%	4.81%	0.11%	0.06%	0.05%	1.74%	2.84%		

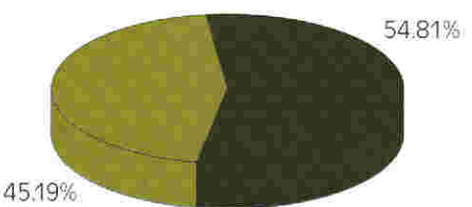
Padrón	Lista Nominal	Cobertura	No. de Localidades	Secciones
39,969	39,502	98.83%	144	102

Listado Nominal 2001 por Grupos de Edad

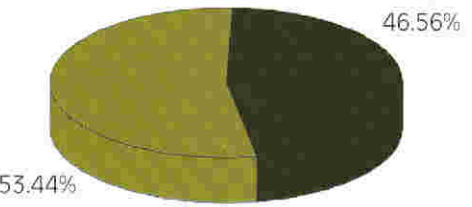
Población*		Total
Hombres	Mujeres	
25,860	28,897	54,757



Lista Nominal 2001		Total
Hombres	Mujeres	
17,850	21,652	39,502

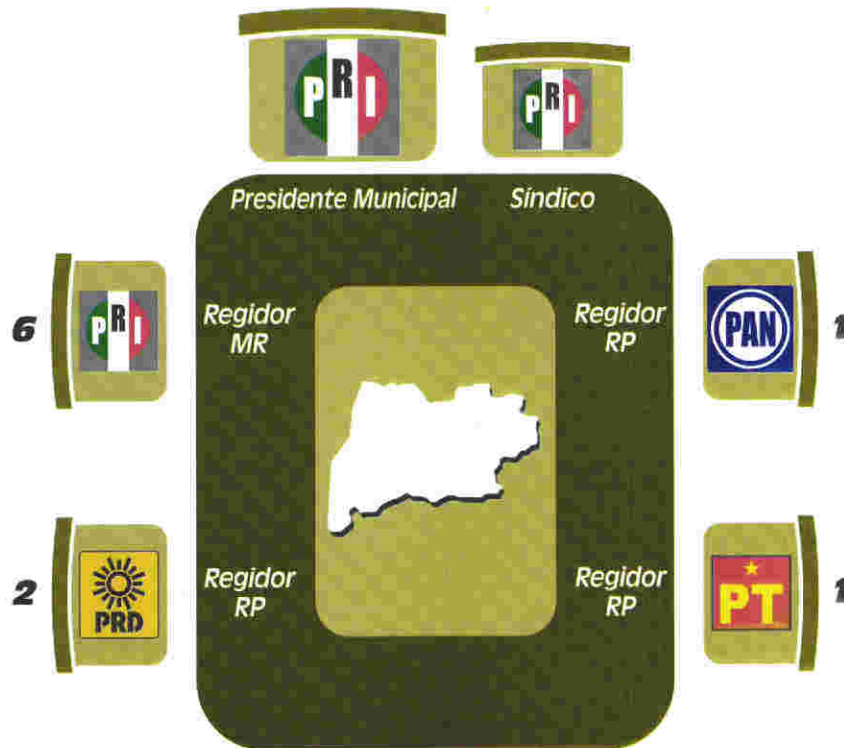


Participación	Abstencionismo
21,110	18,392



*DATOS: Censo INEGI 2000

Jiménez del Teul




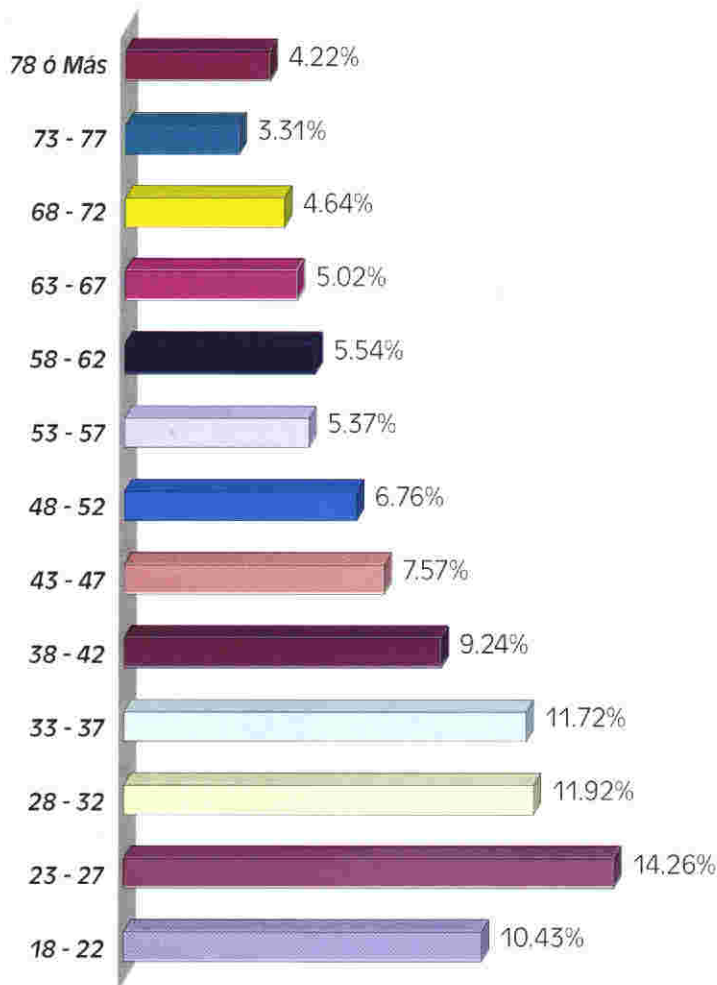
CARGO	PROPIETARIO	SUPLENTE	PARTIDO
PRESIDENTE	Guevara Pérez José Tolentino	Herrera Ramírez Esteban	PRI
SÍNDICO	Guerrero Rosales Bernardo	Chávez Solís Cresencio	PRI
REGIDOR 1	Montes Veloz Evangelina	Fernández De la Cruz Aracely	PRI
REGIDOR 2	Herrera Hernández Juventino	Pérez Sánchez Tomás	PRI
REGIDOR 3	Piña Acevedo María	Montes Arellano Seferino	PRI
REGIDOR 4	Herrera Martínez Pedro	Lobatos Escobedo José Luis	PRI
REGIDOR 5	Sánchez González Joel	Solis Sánchez Martín	PRI
REGIDOR 6	Téllez Rodríguez Domingo	Hernández Salas J. Rodrigo	PRI
REGIDOR 1 RP	Téllez Lobatos Pablo	Espinoza Sánchez Genoveva	PAN
REGIDOR 2 RP	Ramírez Espinoza Paulino	Alaniz Cisneros Jorge	PRD
REGIDOR 3 RP	Sánchez Herrera Javier	Rodríguez Lobatos Ma. Altagracia	PRD
REGIDOR 4 RP	Chávez Torres Fidel	Ramos Torres Pacual	PT

									NULOS	VOTACIÓN EMITIDA	VOTACIÓN EFECTIVA
Votos	385	608	399	211	2	2	3	1	33	1,644	1,611
Porcentaje	23.90%	37.74%	24.77%	13.10%	0.12%	0.12%	0.19%	0.06%	2.05%		

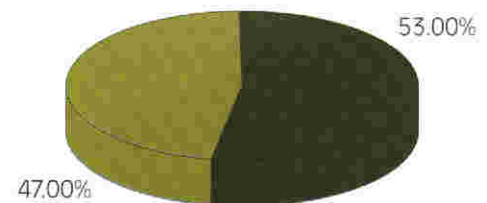
Padrón	Lista Nominal	Cobertura	No. de Localidades	Secciones
2,893	2,868	99.14%	57	10

Listado Nominal 2001 por Grupos de Edad

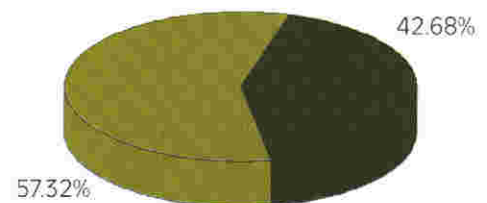
Población*		Total
Hombres	Mujeres	
2,560	2,675	5,235



Lista Nominal 2001		Total
Hombres	Mujeres	
1,348	1,520	2,868



Participación	Abstencionismo
1,644	1,224



*DATOS: Censo INEGI 2000

Juan Aldama



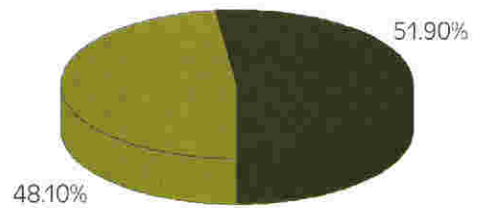
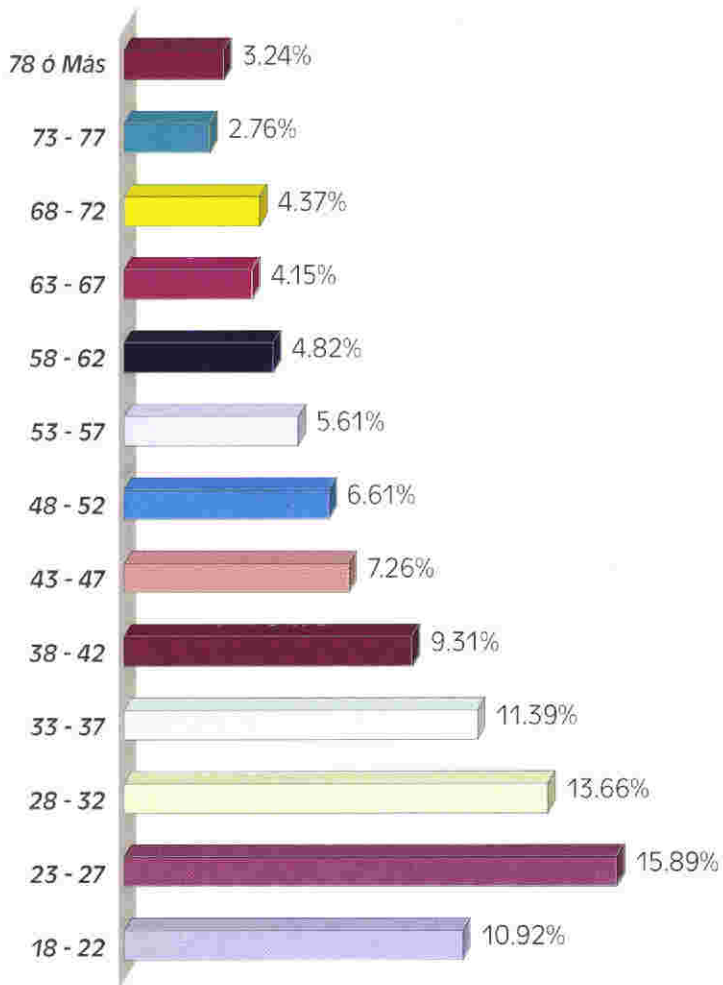
CARGO	PROPIETARIO	SUPLENTE	PARTIDO
PRESIDENTE	Martínez Pérez Alan Antonio	Casas Reyes Ozilei Caleb	PAN
SINDICO	Romero Gutiérrez Angel	Agüero Favela Antonio	PAN
REGIDOR 1	Zúñiga Morales Basilsa	Padilla Padilla María Leticia	PAN
REGIDOR 2	Lara Arredondo Francisca	Agüero Aguillar Teresa de la Cruz	PAN
REGIDOR 3	Gómez Rodríguez Sergio	Fabela Pérez María Tomasa	PAN
REGIDOR 4	Adame Moreno Manuel	Rojas Hernández María Elena	PAN
REGIDOR 5	Freire Magallanes Esteban	Rendón Triana Rosa María	PAN
REGIDOR 6	Martínez González Manuel de Jesús	Hernández Pérez Alonso	PAN
REGIDOR 7	Morales Pérez Jorge Luis	Agüero Favela Arturo	PAN
REGIDOR 8	Freire Aldaba Guadalupe	Celaya Casio Genaro	PAN
REGIDOR 1 RP	Casas Limones Ma. Dolores	Pérez Favela Ma. Elena	PRI
REGIDOR 2 RP	Ramírez Gutiérrez Martha Elva	Ramírez Pérez Arturo	PRI
REGIDOR 3 RP	Ibañez Freire María Micaela	Favela Barrón Sandra	PRD
REGIDOR 4 RP	Chávez Arredondo Esteban	García Alba Graciela	PRD
REGIDOR 5 RP	Zúñiga Ávila Laura del Socorro	Freire Pérez Jesús	PRD

									NULOS	VOTACIÓN EMITIDA	VOTACIÓN EFECTIVA
Votos	2,381	1,755	2,296	44	4	2	42	0	162	6,686	6,524
Porcentaje	36.50%	26.90%	35.19%	0.67%	0.06%	0.03%	0.64%	0.00%	2.48%		

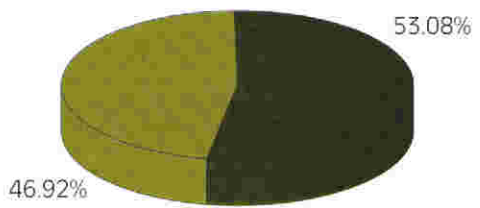
Padrón	Lista Nominal	Cobertura	No. de Localidades	Secciones
11,995	11,800	98.37%	24	24

Listado Nominal 2001 por Grupos de Edad

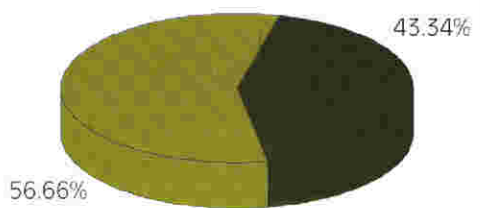
Población*		Total
Hombres	Mujeres	
9,326	10,061	19,387



Lista Nominal 2001		Total
Hombres	Mujeres	
5,536	6,264	11,800

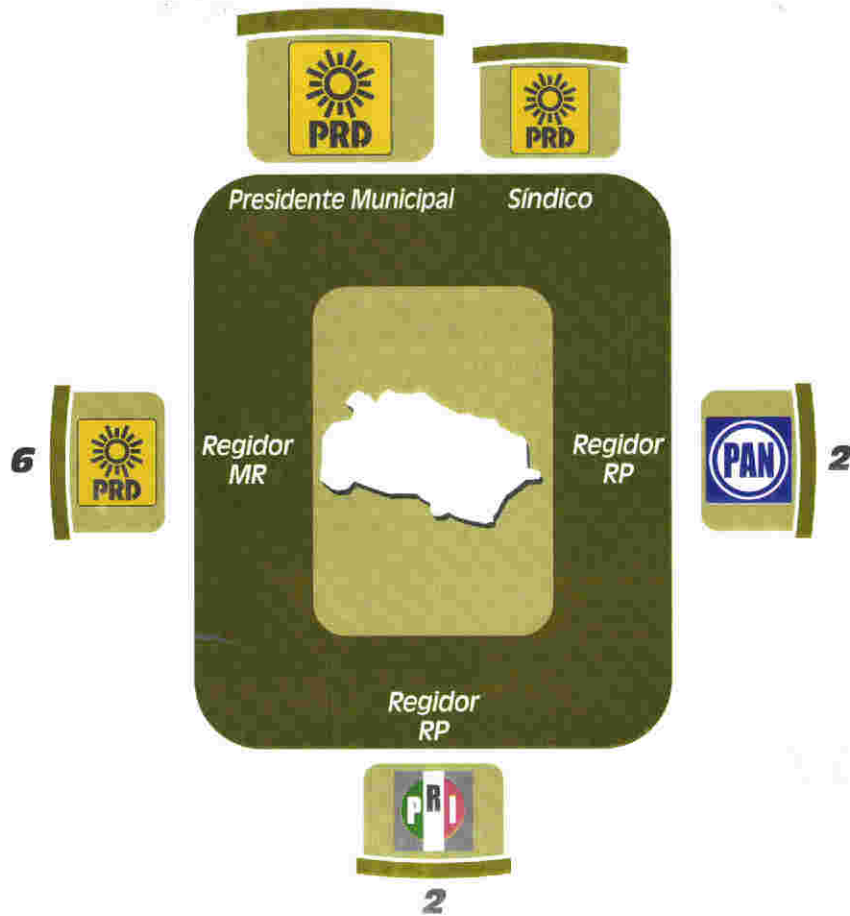


Participación	Abstencionismo
6,686	5,114



*DATOS: Censo INEGI 2000

Juchipila



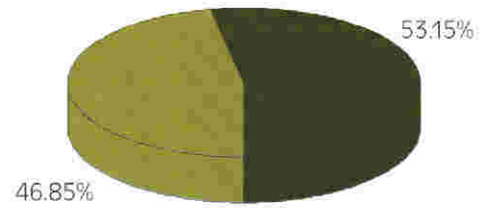
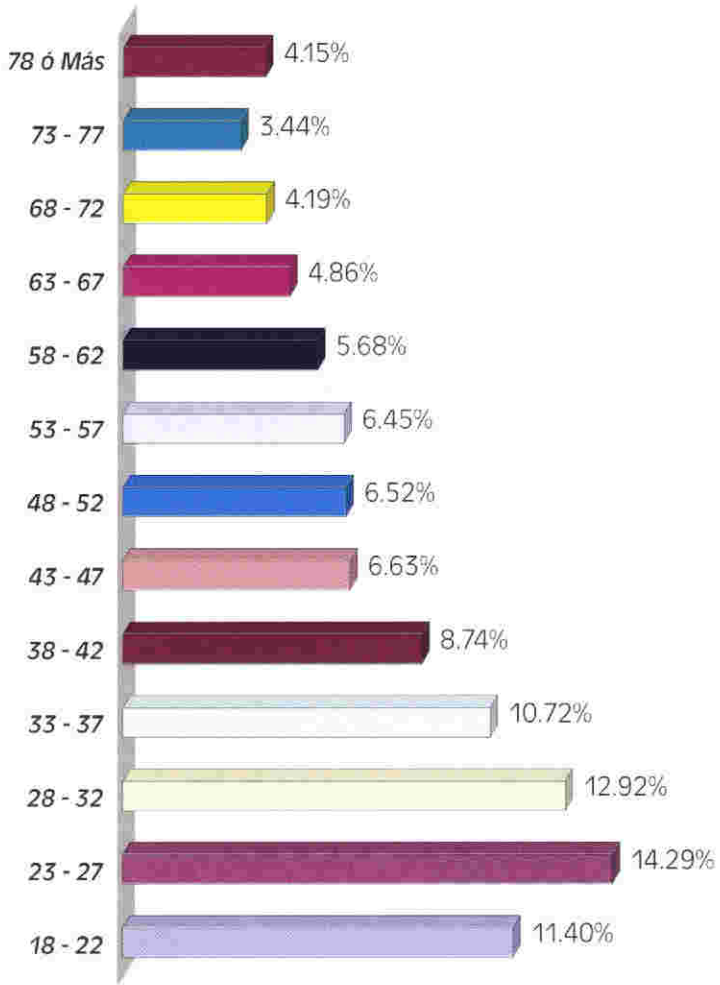
CARGO	PROPIETARIO	SUPLENTE	PARTIDO
PRESIDENTE	Sandoval Villavicencio J. Santos	Ibarra Horta Arturo	PRD
SÍNDICO	Quirarte Sandoval Pedro	Muñoz Limón Benjamín	PRD
REGIDOR 1	Benítez Pérez Miguel Angel	Moreno Sanchez Verónica	PRD
REGIDOR 2	Mercado Rodriguez Alfredo	González Torres José Martín	PRD
REGIDOR 3	Estrada Estrada José de Jesús	Vázquez Luis	PRD
REGIDOR 4	Álvarez Haro Mavy	Gómez Sánchez Juan José	PRD
REGIDOR 5	Macías González Juan Carlos	Velázquez Lopez Pedro Luis	PRD
REGIDOR 6	Salazar Medrano Hilda	Ruvalcaba Enriquez Verónica	PRD
REGIDOR 1 RP	Macías Zamora Humberto	Guerreo Muñoz Ovidio	PAN
REGIDOR 2 RP	Mercado Lara Vicente	Mercado Nuñez Ma. Guadalupe	PAN
REGIDOR 3 RP	López López José Luis	Robles Enriquez Antonio	PRI
REGIDOR 4 RP	Luna Sandoval Juan Héctor	Luna Cervantes Antonino	PRI

									NULOS	VOTACIÓN EMITIDA	VOTACIÓN EFECTIVA
Votos	1,715	1,690	2,013	0	0	0	21	0	137	5,576	5,439
Porcentaje	31.53%	31.07%	37.01%	0.00%	0.00%	0.00%	0.39%	0.00%	2.52%		

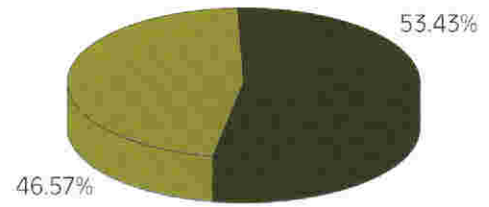
Padrón	Lista Nominal	Cobertura	No. de Localidades	Secciones
10,227	10,119	98.94%	30	21

Listado Nominal 2001 por Grupos de Edad

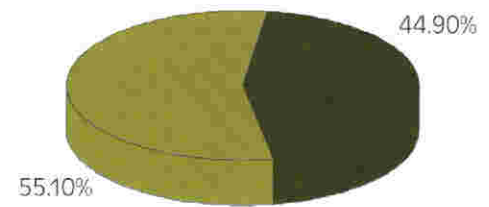
Población*		Total
Hombres	Mujeres	
5,936	6,733	12,669



Lista Nominal 2001		Total
Hombres	Mujeres	
4,712	5,407	10,119

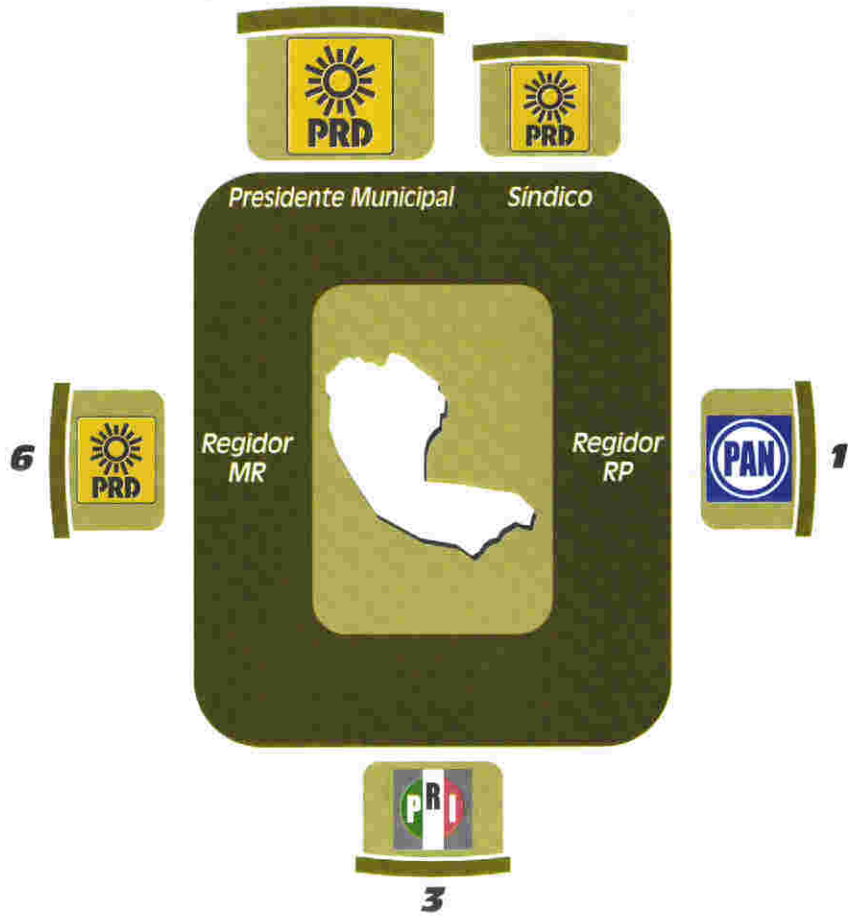


Participación	Abstencionismo
5,576	4,543



*DATOS: Censo INEGI 2000

Luis Moya



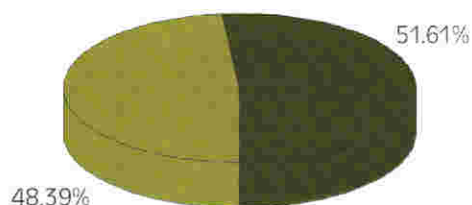
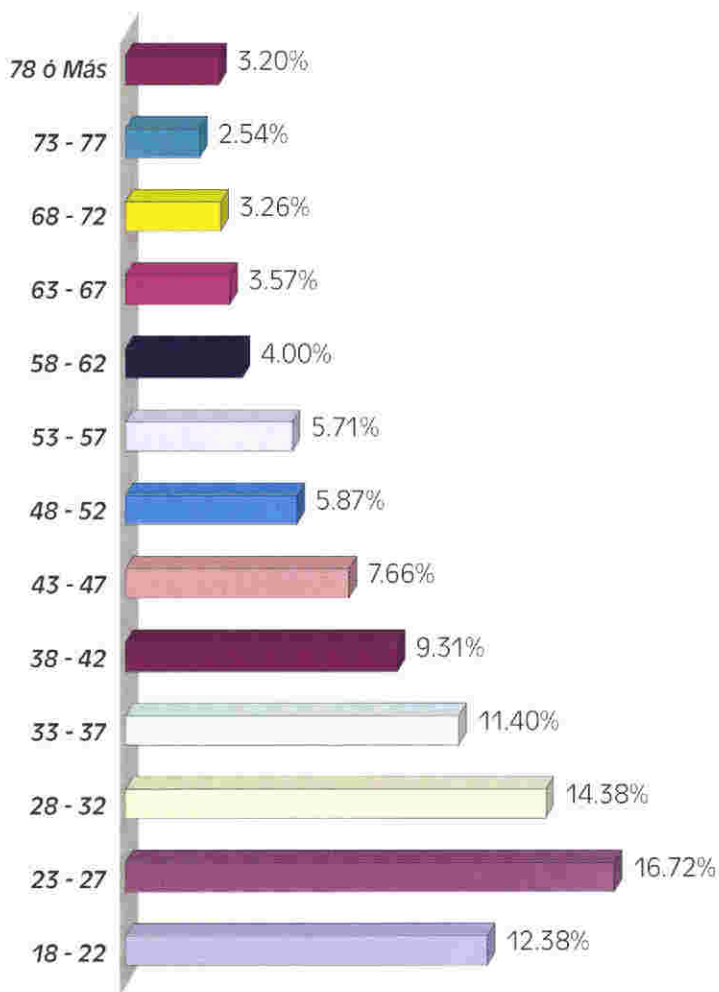
CARGO	PROPIETARIO	SUPLENTE	PARTIDO
PRESIDENTE	Herrera Verdín Alejandro	Díaz Salas Héctor	PRD
SINDICO	Escobar Adame Hermestina	Alvarado Flores Ernesto	PRD
REGIDOR 1	Navarro Espino Francisco	Martínez Velázquez Martha Leticia	PRD
REGIDOR 2	Cervantes Muro Gerardo	López Macías Pedro	PRD
REGIDOR 3	Ríos Delgado Manuel	Escobar Martínez Santiago	PRD
REGIDOR 4	Flores Chávez Felipe	Almaguer Castillo J. Rubén	PRD
REGIDOR 5	Rodríguez Guerrero Luis	Escobar Ruiz Margarita	PRD
REGIDOR 6	Martínez De Luna Heladio	Prado Espino Tomás	PRD
REGIDOR 1 RP	Caray Estrada Salvador	Herrera Hernández Juana María	PAN
REGIDOR 2 RP	Sánchez Guerra Roberto	Espino Cisneros Juan	PRI
REGIDOR 3 RP	Betancourt Díaz de León J. Jesús	Ruiz Mercado Iliana de Jesús	PRI
REGIDOR 4 RP	García Hernández Raúl	Mendoza Ramos Jesús	PRI

									NULOS	VOTACIÓN EMITIDA	VOTACIÓN EFECTIVA
Votos	230	1,717	1,861	161	1	2	0	189	85	4,246	4,161
Porcentaje	5.53%	41.26%	44.72%	3.87%	0.02%	0.05%	0.00%	4.54%	2.04%		

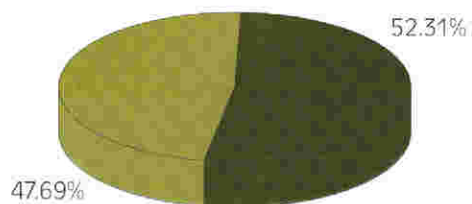
Padrón	Lista Nominal	Cobertura	No. de Localidades	Secciones
7,534	7,446	98.83%	89	31

Listado Nominal 2001 por Grupos de Edad

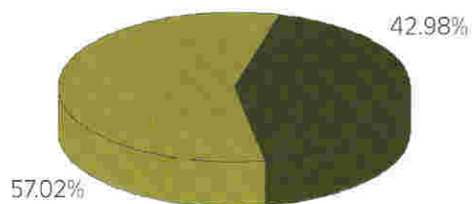
Población *		Total
Hombres	Mujeres	
5,525	5,893	11,418



Lista Nominal 2001		Total
Hombres	Mujeres	
3,551	3,895	7,446

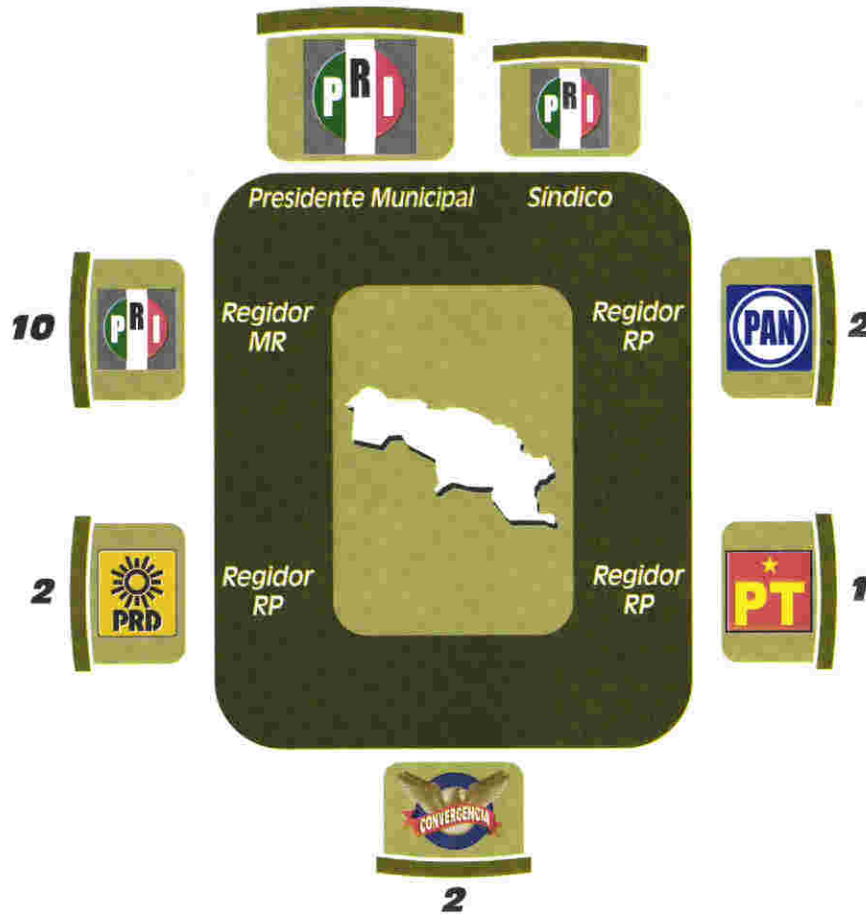


Participación	Abstencionismo
4,246	3,200



*DATOS: Censo INEGI 2000

Loreto



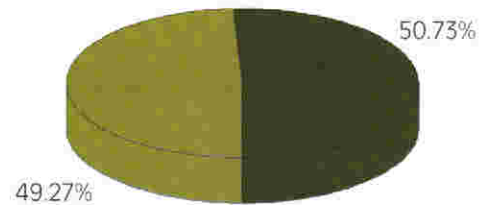
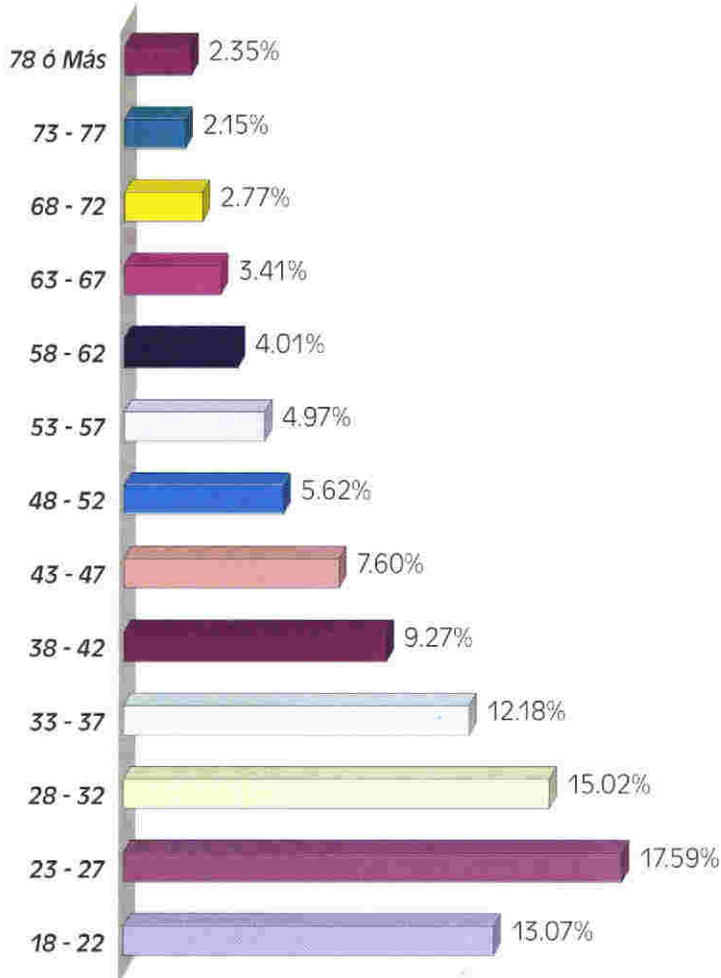
CARGO	PROPIETARIO	SUPLENTE	PARTIDO
PRESIDENTE	Flores Silva Eduardo	Loera Reyes Antonio	PRI
SINDICO	Hernández Montoya Luis Manuel	Montoya Alvarado Benito	PRI
REGIDOR 1	Casillas Mendoza Rubén	Ibarra Contreras Antonio	PRI
REGIDOR 2	Dávila Velázquez Homero	Herrada Andrade Ramón	PRI
REGIDOR 3	Sandoval Díaz Juan Alberto	Martínez Esquivel Ramiro	PRI
REGIDOR 4	Aranda Macías Héctor Manuel	Mata Guel Pascual	PRI
REGIDOR 5	Franco Quiñones Martha Estela	Acosta Macías Angélica	PRI
REGIDOR 6	Rosales Dávila Salvador	Palomino Tejada Juan	PRI
REGIDOR 7	Trinidad Chavarria Victor Hugo	De la Cruz Morales Martha	PRI
REGIDOR 8	Nieto Martínez Francisco Javier	Castillo Renovato Javier Armándo	PRI
REGIDOR 9	Casillas Vela Saúl	Durán Palacios José	PRI
REGIDOR 10	Moreno Salas J. Guadalupe	Zapata Cruz J. Carmen	PRI
REGIDOR 1 RP	Pérez Hernández Guillermo	Albarado Galindo Cruz	PAN
REGIDOR 2 RP	Galván González Efraín	Galván Badillo Házael de Jair	PAN
REGIDOR 3 RP	Macías Navarro Enrique	Montoya Montoya Arturo	PRD
REGIDOR 4 RP	Flores Guzmán Jehovana Margarita	Piña De Lira Sotero	PRD
REGIDOR 5 RP	Delgadillo Chávez Cuitláhuac	Montoya Rangel Javier	PT
REGIDOR 6 RP	De la Cruz Arellano José Roberto	Jaramillo Arellano Jesús	CDPPN
REGIDOR 7 RP	López Armentariz Ma. de la Luz	Delgadillo Palacios Felipe	CDPPN

									NULOS	VOTACIÓN EMITIDA	VOTACIÓN EFECTIVA
Votos	2,113	3,543	2,147	1,631	7	0	1	2,299	389	12,130	11,741
Porcentaje	18.00%	30.18%	18.29%	13.89%	0.06%	0.00%	0.01%	19.58%	3.31%		

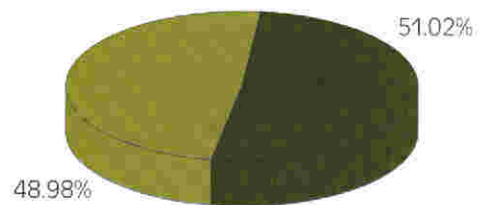
Padrón	Lista Nominal	Cobertura	No. de Localidades	Secciones
22,484	22,211	98.79%	89	31

Listado Nominal 2001 por Grupos de Edad

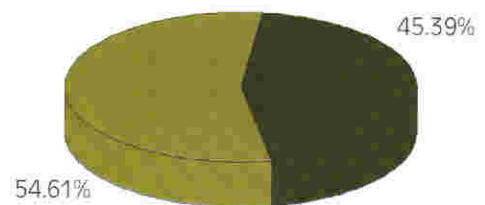
Población*		Total
Hombres	Mujeres	
19,669	20,252	39,921



Lista Nominal 2001		Total
Hombres	Mujeres	
10,879	11,332	22,211



Participación	Abstencionismo
12,130	10,081



*DATOS: Censo INEGI 2000

Mazapil

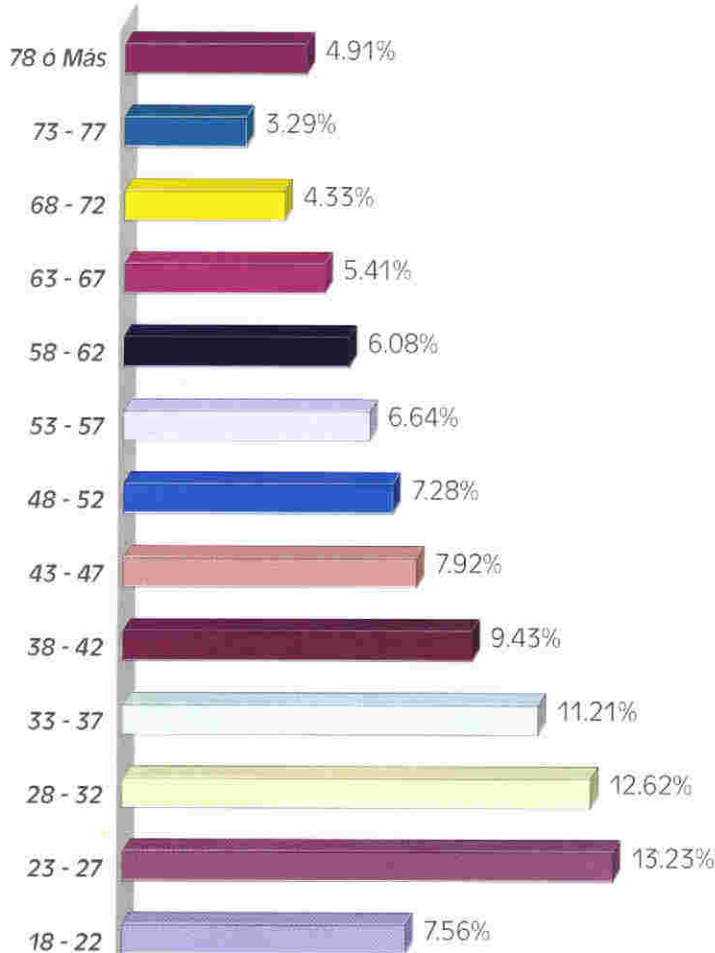


CARGO	PROPIETARIO	SUPLENTE	PARTIDO
PRESIDENTE	Huerta Briones Gelasio	Carranza Muñiz Rubén	PRI
SÍNDICO	García Valenciana Carlos	Rosales Santos Guillermo	PRI
REGIDOR 1	Macías De la Cruz Juan	Espinoza Ibarra Teresa	PRI
REGIDOR 2	Delgadillo Moreno Ma. del Carmen	Dávila Arellano Apolonia	PRI
REGIDOR 3	Del Río Bustamante Manuel	Alvarado Martínez Angélica	PRI
REGIDOR 4	Alonso Favela Manuel de Jesús	Vallejo Mireles Luis	PRI
REGIDOR 5	Ramos Espinoza J. Jesús	Cervantes Morquecho Cosme	PRI
REGIDOR 6	Medina Tapia J. Guadalupe	Pobiano Chávez Luciano	PRI
REGIDOR 7	Torres López J. Antonio	Hernández Dávila Ascención	PRI
REGIDOR 8	López García Raúl	Santos Muñoz Baltazar	PRI
REGIDOR 1 RP	Llanas Esquivel Tomasa	Contreras Guevara José Antonio	PRD
REGIDOR 2 RP	Ríos Rodríguez Filiberto	Jaramillo Ríos J. Isabel	PRD
REGIDOR 3 RP	García García José	Jaramillo Hernández Rogelio	PRD
REGIDOR 4 RP	Santos Rodríguez María Isabel	Medina Durón Felipa	PRD
REGIDOR 5 RP	Ruiz Almaguer Cornelio	García Moreno J. Jesús	PRD

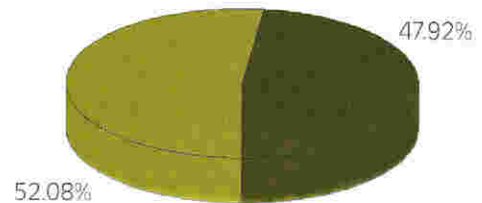
									NULOS	VOTACIÓN EMITIDA	VOTACIÓN EFECTIVA
Votos	101	3,093	2,310	192	9	1	2	2	210	5,920	5,710
Porcentaje	1.77%	54.17%	40.46%	3.36%	0.16%	0.02%	0.04%	0.04%	3.68%		

Padrón	Lista Nominal	Cobertura	No. de Localidades	Secciones
11,209	11,002	98.15%	200	60

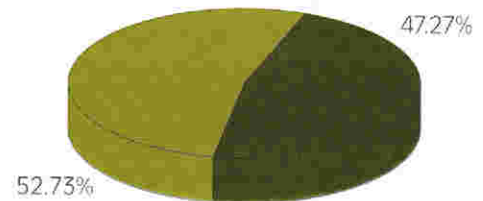
Listado Nominal 2001 por Grupos de Edad



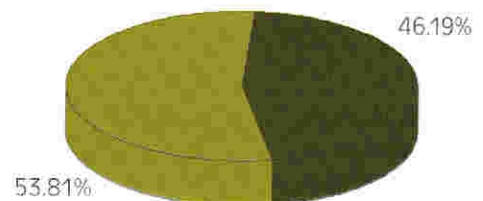
Población*		Total
Hombres	Mujeres	
9,301	8,559	17,860



Lista Nominal 2001		Total
Hombres	Mujeres	
5,801	5,201	11,002

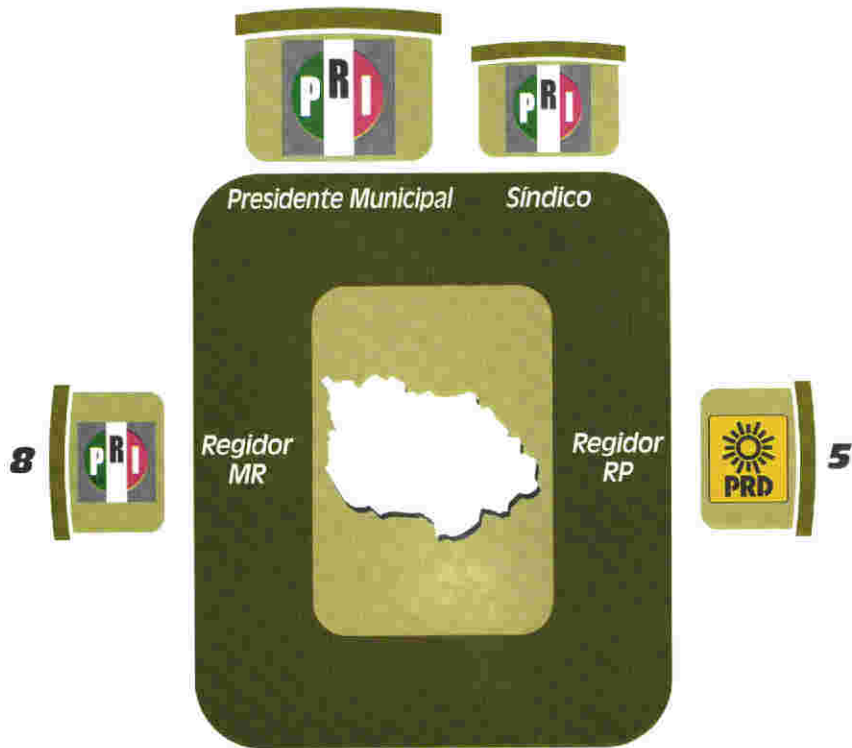


Participación	Abstencionismo
5,920	5,082



* DATOS: Censo INEGI 2000

General Francisco R. Murguía



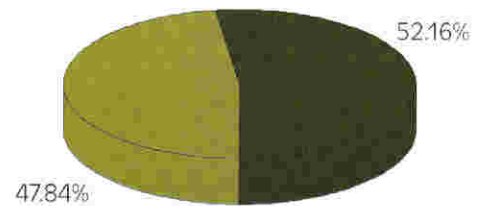
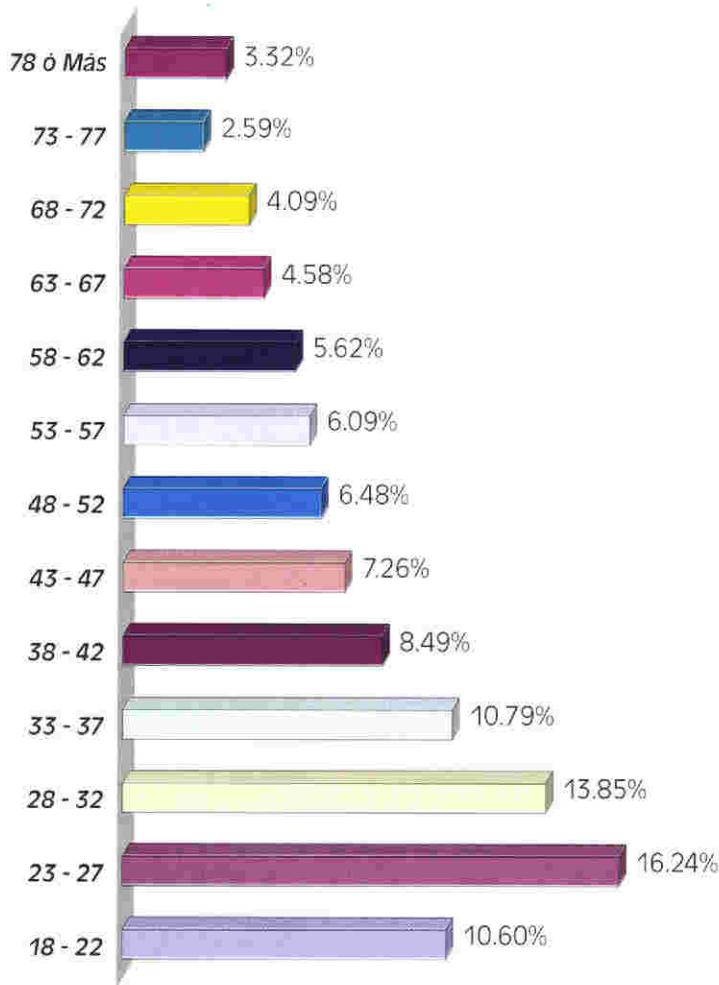
CARGO	PROPIETARIO	SUPLENTE	PARTIDO
PRESIDENTE	Campa Mares Manuel Lorenzo	Pérez Rodríguez Raymundo	PRI
SINDICO	Avalos Mireles Blas	Balderas Olguin José Guadalupe	PRI
REGIDOR 1	González Ramírez José Alfredo	Morales Chihuahua María Lourdes	PRI
REGIDOR 2	Piedra Dávora Domingo	Vega Luna Jesús Manuel	PRI
REGIDOR 3	Ramírez Castañeda Etadio	Espino Navarro Cecilia	PRI
REGIDOR 4	Rodríguez Araujo Odín	Gonzalez Hernández Micaela	PRI
REGIDOR 5	López Ramírez Ramiro	Gallardo Hernández Lourdes	PRI
REGIDOR 6	Fernández González Ma. Rosa	Reyna Hurtado Martha	PRI
REGIDOR 7	Rodríguez Flores Antonio	Vejar García Gumaro	PRI
REGIDOR 8	Ochoa Agüero Ma. Melisa	Neave Neave Ma. de Sanjuan	PRI
REGIDOR 1 RP	Ovalle Ochoa Jorge	Campa Esparza María Iseia	PRD
REGIDOR 2 RP	Camacho Agüero Rodolfo	Ovalle Ochoa Adán	PRD
REGIDOR 3 RP	Suárez Valadéz Manuela	Zapata Castruita Lucila	PRD
REGIDOR 4 RP	Hernández Navarro Flavio	Castor Contreras Raymundo	PRD
REGIDOR 5 RP	Tonche Márquez Nicolas	Zapata González Francisca Hortencia	PRD

									NULOS	VOTACIÓN EMITIDA	VOTACIÓN EFECTIVA
Votos	215	3,920	3,634	138	12	2	0	1	174	8,096	7,922
Porcentaje	2.71%	49.48%	45.87%	1.74%	0.15%	0.03%	0.00%	0.01%	2.20%		

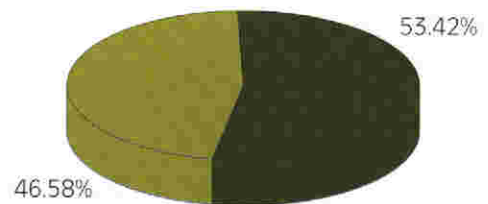
Padrón	Lista Nominal	Cobertura	No. de Localidades	Secciones
15,118	14,941	98.83%	80	42

Listado Nominal 2001 por Grupos de Edad

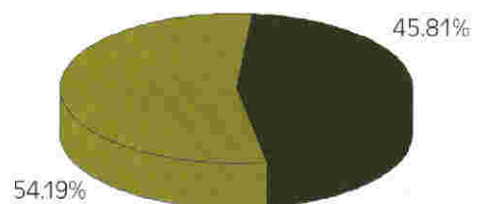
Población*		Total
Hombres	Mujeres	
11,056	12,056	23,112



Lista Nominal 2001		Total
Hombres	Mujeres	
6,959	7,982	14,941



Participación	Abstencionismo
8,096	6,845



*DATOS: Censo INEGI 2000

Melchor Ocampo



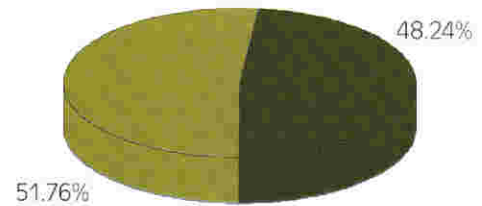
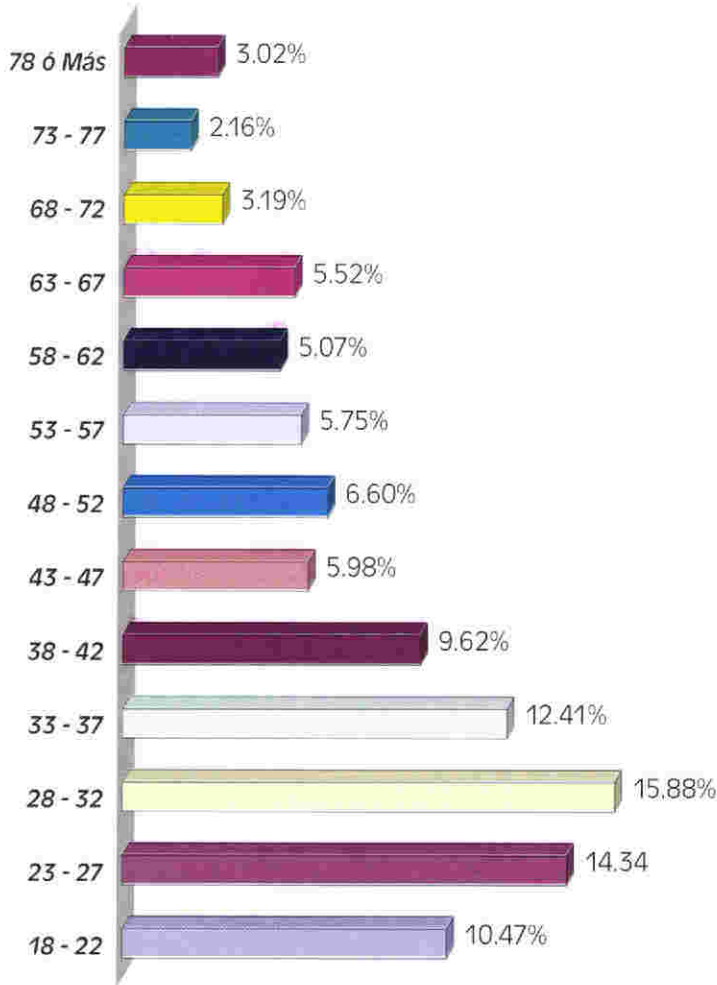
CARGO	PROPIETARIO	SUPLENTE	PARTIDO
PRESIDENTE	Castillo Orejón Roberto	Salas Ramírez Julián	PRI
SINDICO	Mejía Rivera Sabas	Ramírez López Vicente	PRI
REGIDOR 1	González Martínez María Eduwiges	Armendáriz Ramírez Maura Alicia	PRI
REGIDOR 2	Ramírez Jiménez Jesús	Hernández Casillas Carlos	PRI
REGIDOR 3	Del Río Herrera Abundio	Rivera Alvarado Feliciano	PRI
REGIDOR 4	Garza Rodríguez Francisco	Espinoza Treviño Eusebio	PRI
REGIDOR 5	Alvarado García Faustino	García Esquivel Francisco	PRI
REGIDOR 6	Aviles Ramírez Natalio	Martínez Quiroz José Manuel	PRI
REGIDOR 1 RP	Elicerio Alvarado Efrén	Esquivel Nava Teodoso	PRD
REGIDOR 2 RP	Rivera Dueñas Patricia	García Garza Ma. Isabel	PRD
REGIDOR 3 RP	Ruiz Velez Roberto	Trejo Ruiz Juan	PRD
REGIDOR 4 RP	Carreón González Ma. Felicitas	Vallejo García Cecilia	PRD

									NULOS	VOTACIÓN EMITIDA	VOTACIÓN EFECTIVA
Votos	11	691	415	3	0	0	2	0	23	1,145	1,122
Porcentaje	0.98%	61.59%	36.99%	0.27%	0.00%	0.00%	0.18%	0.00%	2.05%		

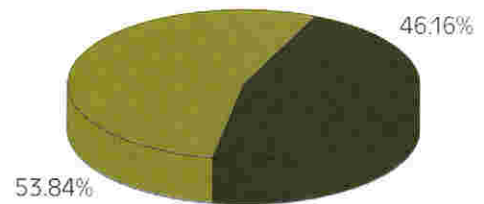
Padrón	Lista Nominal	Cobertura	No. de Localidades	Secciones
1,774	1,757	99.04%	37	8

Listado Nominal 2001 por Grupos de Edad

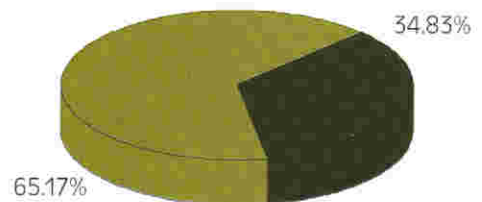
Población*		Total
Hombres	Mujeres	
1,408	1,312	2,720



Lista Nominal 2001		Total
Hombres	Mujeres	
946	811	1,757

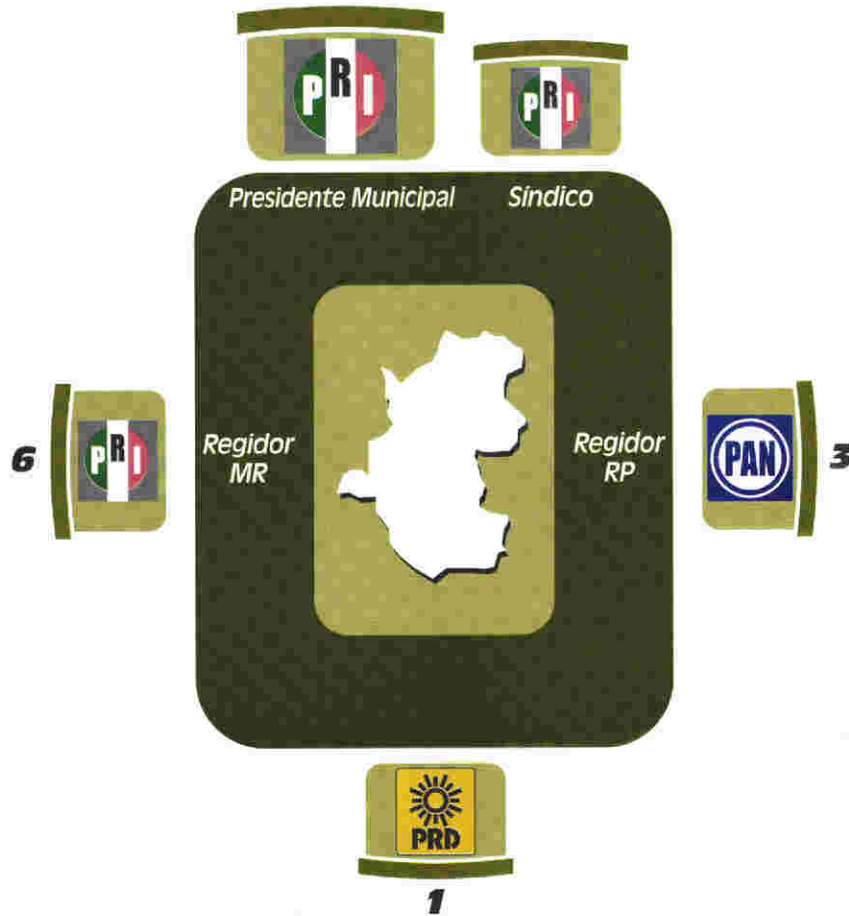


Participación	Abstencionismo
1,145	612



*DATOS: Censo INEGI 2000

Mezquital del Oro

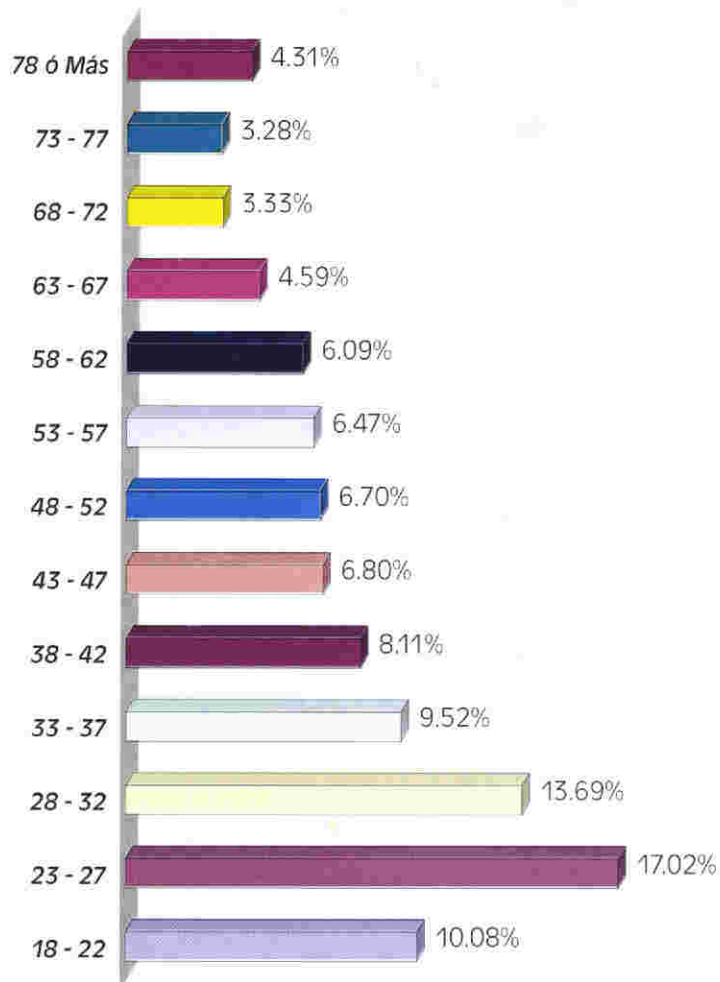


CARGO	PROPIETARIO	SUPLENTE	PARTIDO
PRESIDENTE	Salas Castro Humberto	Núñez Estrada Rafael	PRI
SINDICO	Jiménez Espitia Francisco Javier	Macías López Santiago	PRI
REGIDOR 1	Ortiz Arias Epigmenio	Serrano Flores Andrés	PRI
REGIDOR 2	Padilla Gallegos Juan	Padilla Plascencia Ismael	PRI
REGIDOR 3	Ruvalcaba Muñoz Gonzalo	González Núñez J. Ascención	PRI
REGIDOR 4	Reynoso Espinoza Ramón	Sandoval Pérez J. Santos	PRI
REGIDOR 5	Rosales Núñez Adrián	Félix Ruvalcaba Agustín	PRI
REGIDOR 6	Frias Hernández Rafael	González Núñez Ma. Eduwiges	PRI
REGIDOR 1 RP	Núñez Haro Ismael	Martínez González J. Refugio	PAN
REGIDOR 2 RP	González Castro Rafael	Valdez Soriano Raúl	PAN
REGIDOR 3 RP	Flores Rodríguez Rafael	Pérez Moreno J. Jesús	PAN
REGIDOR 4 RP	Sandoval Ramírez Eliazar	Pérez Cobarrubias Antonio	PRD

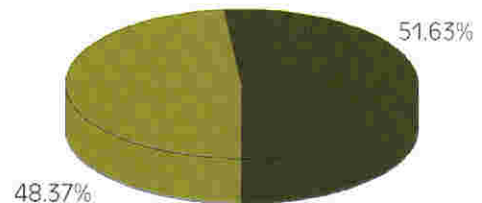
									NULOS	VOTACIÓN EMITIDA	VOTACIÓN EFECTIVA
Votos	464	547	278	0	0	0	3	16	27	1,335	1,308
Porcentaje	35.47%	41.82%	21.25%	0.00%	0.00%	0.00%	0.23%	1.22%	2.06%		

Padrón	Lista Nominal	Cobertura	No. de Localidades	Secciones
2,148	2,133	99.30%	62	8

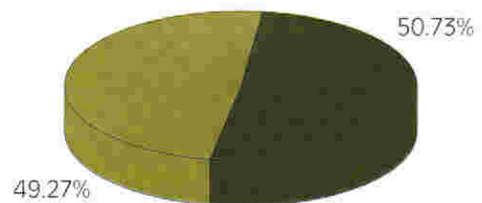
Listado Nominal 2001 por Grupos de Edad



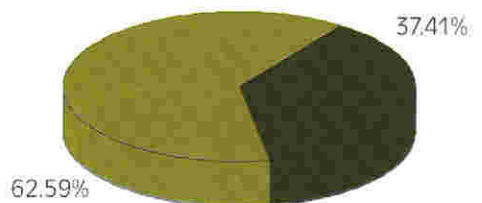
Población*		Total
Hombres	Mujeres	
1,453	1,551	3,004



Lista Nominal 2001		Total
Hombres	Mujeres	
1,051	1,082	2,133



Participación	Abstencionismo
1,335	798



*DATOS: Censo INEGI 2000

Miguel Auza

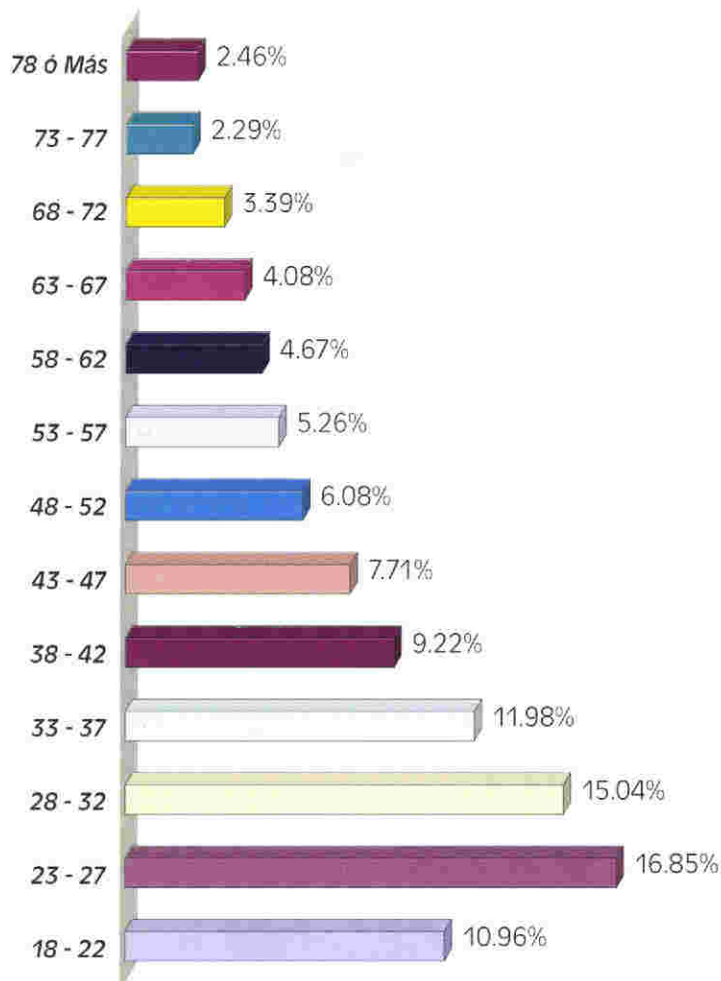


CARGO	PROPIETARIO	SUPLENTE	PARTIDO
PRESIDENTE	Norman Ruiz Rubén E.	Martínez Ramírez J. Raúl	PAN
SÍNDICO	Aranda Tavera Marco Antonio	Ibañez Flores Saúl	PAN
REGIDOR 1	Gamón Landeros Benjamín	Limones Renovato José Ubaldo	PAN
REGIDOR 2	Arroyo Zuñiga Aristeo	García Montelongo Francisco	PAN
REGIDOR 3	Alba García Jaime	Valles Castañeda Gildardo	PAN
REGIDOR 4	Yañez Ibañez Martha Susana	Velázquez Renovato Juan Francisco	PAN
REGIDOR 5	Bocardo Perales Miguel	Ramírez Salas Héctor	PAN
REGIDOR 6	Salaces Rivas Francisco	García Ramírez Flor María	PAN
REGIDOR 7	Moeller García Martha Elena	Sánchez Hernández Juventino	PAN
REGIDOR 8	Padilla Martínez Iván Octavio	Contreras Dorado Juan	PAN
REGIDOR 1 RP	Canales Torres Agustín	Esparza Martínez Isidra	PRI
REGIDOR 2 RP	Perales Garay Estanislao	Mijares García Alejandro	PRD
REGIDOR 3 RP	Gamón Guerrero Paula	Hernández Espino Ma. Isabel	PRD
REGIDOR 4 RP	Esparza Martínez Ma. del Rosario	Ruelas González Miriam del Rocío	PRD
REGIDOR 5 RP	Giacoman García Guillermo	González Canales Alberto	PT

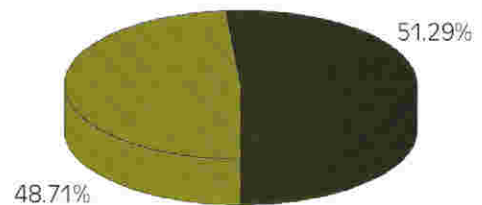
									NULOS	VOTACIÓN EMITIDA	VOTACIÓN EFECTIVA
Votos	2,258	1,037	2,011	933	0	0	0	0	72	6,311	6,239
Porcentaje	36.19%	16.62%	32.23%	14.95%	0.00%	0.00%	0.00%	0.00%	1.15%		

Padrón	Lista Nominal	Cobertura	No. de Localidades	Secciones
11,082	10,954	98.84%	53	22

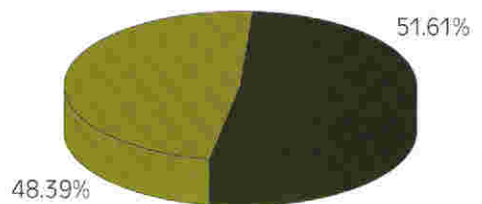
Listado Nominal 2001 por Grupos de Edad



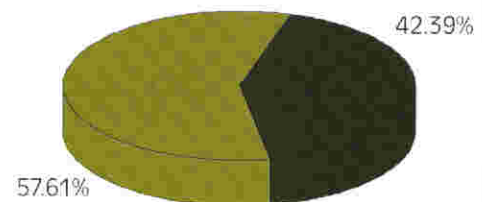
Población*		Total
Hombres	Mujeres	
10,557	11,114	21,671



Lista Nominal 2001		Total
Hombres	Mujeres	
5,301	5,653	10,954

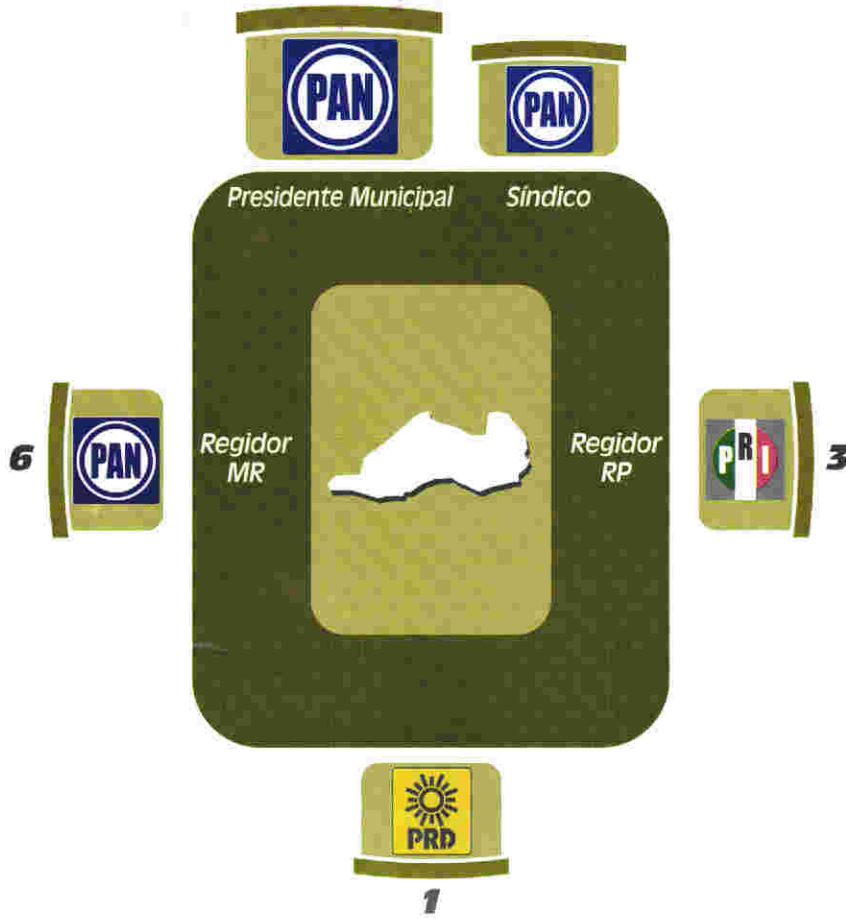


Participación	Abstencionismo
6,311	4,643



*DATOS: Censo INEGI 2000

Momax



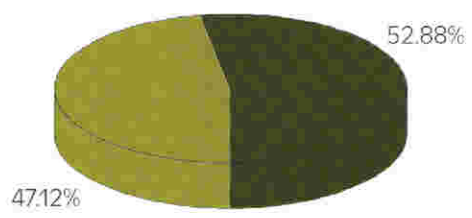
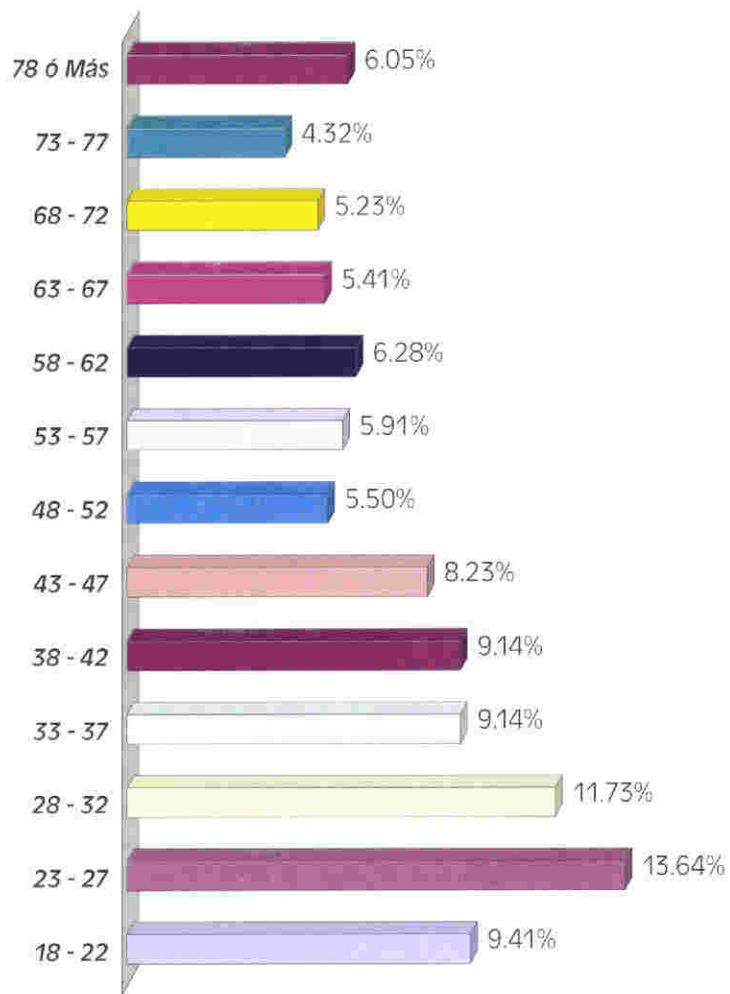
CARGO	PROPIETARIO	SUPLENTE	PARTIDO
PRESIDENTE	Álvarez Mota Luis Enrique	Campos Miramontes Guillermo	* PAN
SÍNDICO	Márquez González Joaquín	Orozco Carreón María Rosalina	PAN
REGIDOR 1	Ramírez Pérez Luis Manuel	Briseño Huerta José	PAN
REGIDOR 2	Serrano Serrano Herminio	Raygoza Covarrubias Josefina	PAN
REGIDOR 3	Campos Comejo Ramón	Comejo Haro Prisciliano	PAN
REGIDOR 4	Palomera Pelayo Rigoberto	Lozano Escobedo Elvira	PAN
REGIDOR 5	Mota González Florencia	Estrada Aguayo Salvador	PAN
REGIDOR 6	Mota Magallanes Benjamín	Magallanes Estrada Graciela	PAN
REGIDOR 1 RP	Zendejas Miramontes Juan Ignacio	Rosales Gaeta Ma. Isavel	PRI
REGIDOR 2 RP	Anaya Serrano Alfredo	Mota Campos Roberto	PRI
REGIDOR 3 RP	Chávez Marín Ma. Raquel	Huizar Campos Ma. Auxilio	PRI
REGIDOR 4 RP	Campos Huerta Josefina	Haro Haro Armando	PRD

									NULOS	VOTACIÓN EMITIDA	VOTACIÓN EFECTIVA
Votos	595	563	196	4	0	0	0	0	26	1,384	1,358
Porcentaje	43.81%	41.46%	14.43%	0.29%	0.00%	0.00%	0.00%	0.00%	1.91%		

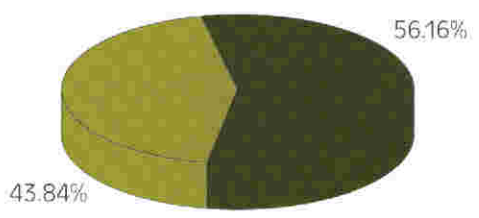
Padrón	Lista Nominal	Cobertura	No. de Localidades	Secciones
2,225	2,199	98.83%	27	8

Listado Nominal 2001 por Grupos de Edad

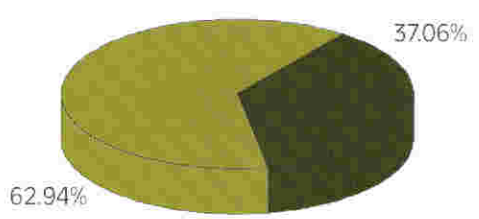
Población *		Total
Hombres	Mujeres	
1,374	1,542	2,916



Lista Nominal 2001		Total
Hombres	Mujeres	
964	1,235	2,199

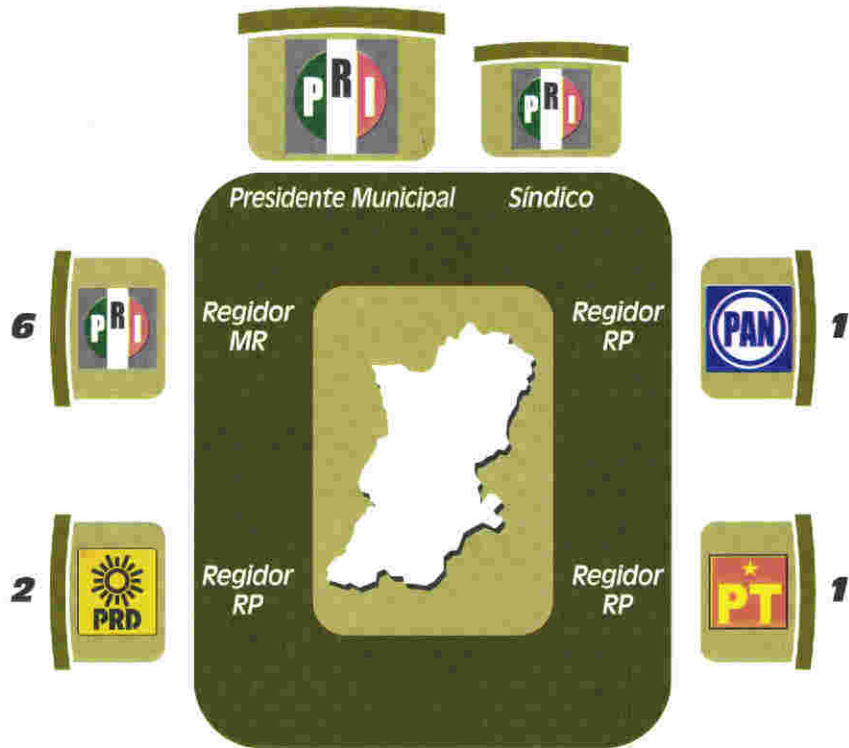


Participación	Abstencionismo
1,384	815



* DATOS: Censo INEGI 2000

Monte Escobedo

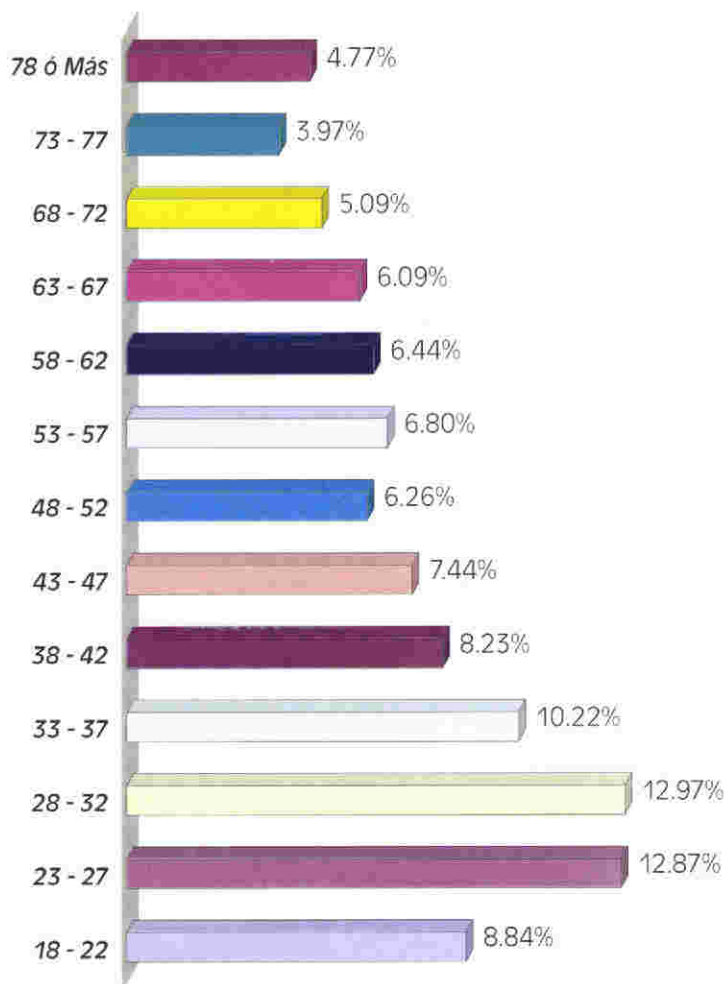


CARGO	PROPIETARIO	SUPLENTE	PARTIDO
PRESIDENTE	Ortega Valdéz Erick Marcos	Sánchez Landa Enrique	PRI
SINDICO	Bianco Barragán Jesús	Sánchez Mercado Ramiro	PRI
REGIDOR 1	Peralta Santana Rosa Elena	De la Cruz Gamboa Joel	PRI
REGIDOR 2	Olague Venegas Miguel	Sánchez González Pedro	PRI
REGIDOR 3	Valladolid Villegas María Guadalupe	Escobedo Rodríguez Silvia	PRI
REGIDOR 4	Calderón Álvarez Francisco Javier	Orquis Maytorena Lorena	PRI
REGIDOR 5	Camacho Ulloa Isidro	Sánchez Pérez Miguel	PRI
REGIDOR 6	Ávalos Sánchez Agustín	Bañuelos Hernández Absalón	PRI
REGIDOR 1 RP	Landa Arellano J. Guadalupe	Landa Arellano Pedro	PAN
REGIDOR 2 RP	Barragán Soto María de Jesús	López Sánchez María de Lourdes	PRD
REGIDOR 3 RP	Cabral Fernández David	Del Real Sánchez Manuel	PRD
REGIDOR 4 RP	González Solís Miguel	Pinedo Reyes Manuel	PT

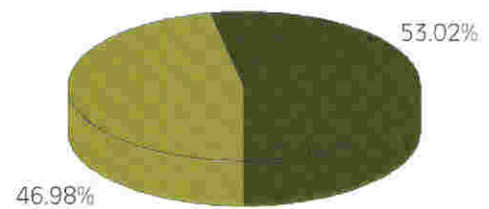
									NULOS	VOTACIÓN EMITIDA	VOTACIÓN EFECTIVA
Votos	769	1,670	894	695	6	1	2	89	77	4,203	4,126
Porcentaje	18.64%	40.48%	21.67%	16.84%	0.15%	0.02%	0.05%	2.16%	1.87%		

Padrón	Lista Nominal	Cobertura	No. de Localidades	Secciones
6,959	6,852	98.46%	155	31

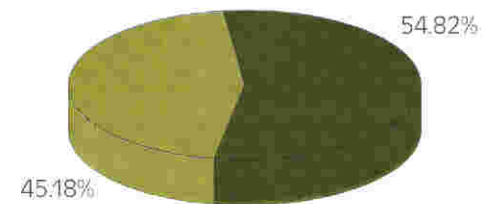
Listado Nominal 2001 por Grupos de Edad



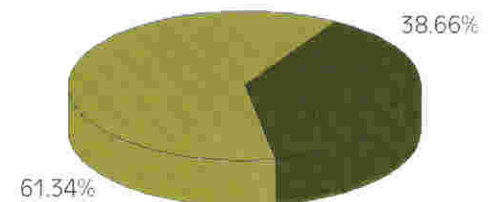
Población*		Total
Hombres	Mujeres	
4,558	5,144	9,702



Lista Nominal 2001		Total
Hombres	Mujeres	
3,096	3,756	6,852

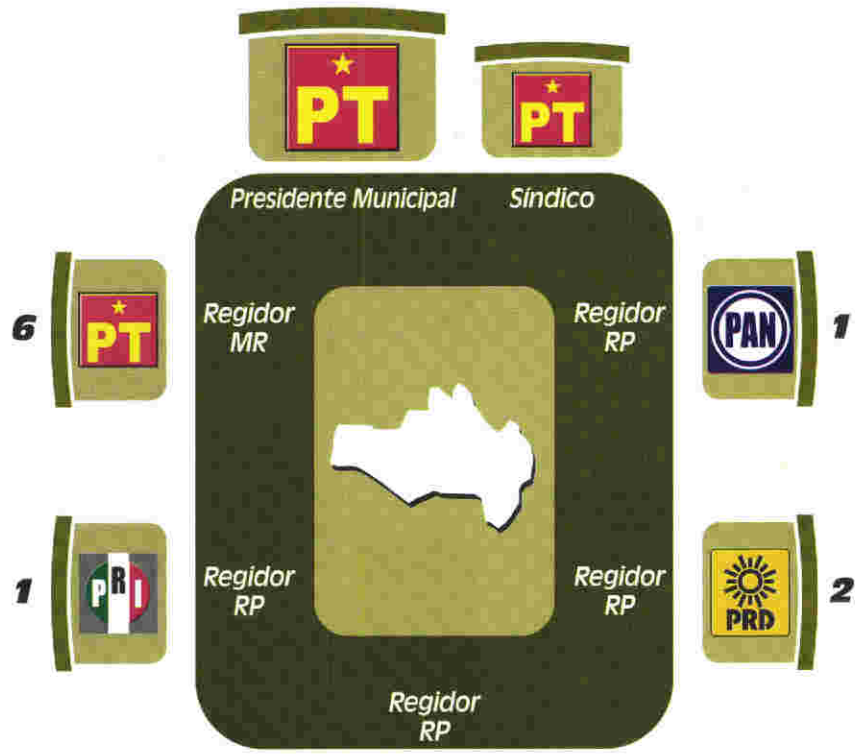


Participación	Abstencionismo
4,203	2,649










* DATOS: Censo INEGI 2000

Morelos

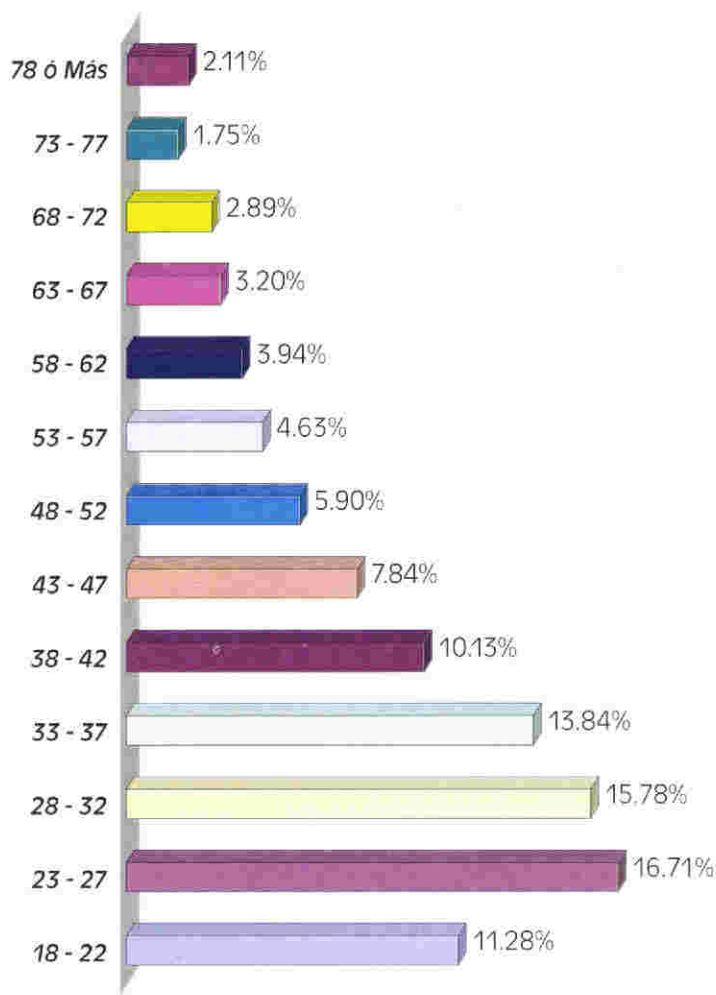


CARGO	PROPIETARIO	SUPLENTE	PARTIDO
PRESIDENTE	Perez Lamas José Luis	Martínez Ruiz Juan Manuel	PT
SÍNDICO	Trejo Acuña José Manuel	Martínez Sánchez José Luis	PT
REGIDOR 1	Reyes Posada Víctor Manuel	Trinidad Carrera Gustavo	PT
REGIDOR 2	Enríquez Hernández Norma Araceli	Palmas Reyes Efrén	PT
REGIDOR 3	Hernández Trejo Pedro	Veyna Esquivel Juan	PT
REGIDOR 4	Gutiérrez Rodríguez María de Lourdes	Córdova Loera Yeni	PT
REGIDOR 5	Delgado Rosales Mateo	Román Almaraz Manuel	PT
REGIDOR 6	Navarro Chávez Mauro	Martínez Medellín Verónica	PT
REGIDOR 1 RP	Delgado Muñoz Esteban	Carrillo Chávez Rosaura	PAN
REGIDOR 2 RP	Reyes Posada Flavio Oswaldo	Cómez Ortiz Manuel de Jesús	PRI
REGIDOR 3 RP	Martínez Mireles Rosalío	Sifuentes Sánchez Elvira	PRD
REGIDOR 4 RP	Miranda Lamas Homero	Veyna Acuña Armandó	PRD

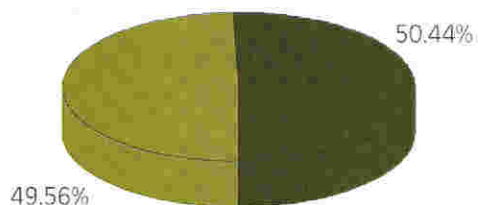
									NULOS	VOTACIÓN EMITIDA	VOTACIÓN EFECTIVA
Votos	739	761	1,043	1,107	187	0	1	107	100	4,045	3,945
Porcentaje	18.73%	19.29%	26.44%	28.06%	4.74%	0.00%	0.03%	2.71%	2.53%		

Padrón	Lista Nominal	Cobertura	No. de Localidades	Secciones
6,246	6,222	99.62%	22	9

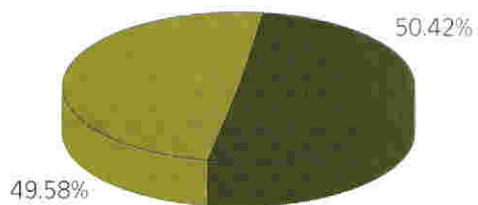
Listado Nominal 2001 por Grupos de Edad



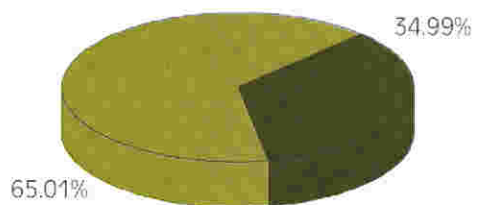
Población *		Total
Hombres	Mujeres	
4,835	4,920	9,755



Lista Nominal 2001		Total
Hombres	Mujeres	
3,085	3,137	6,222

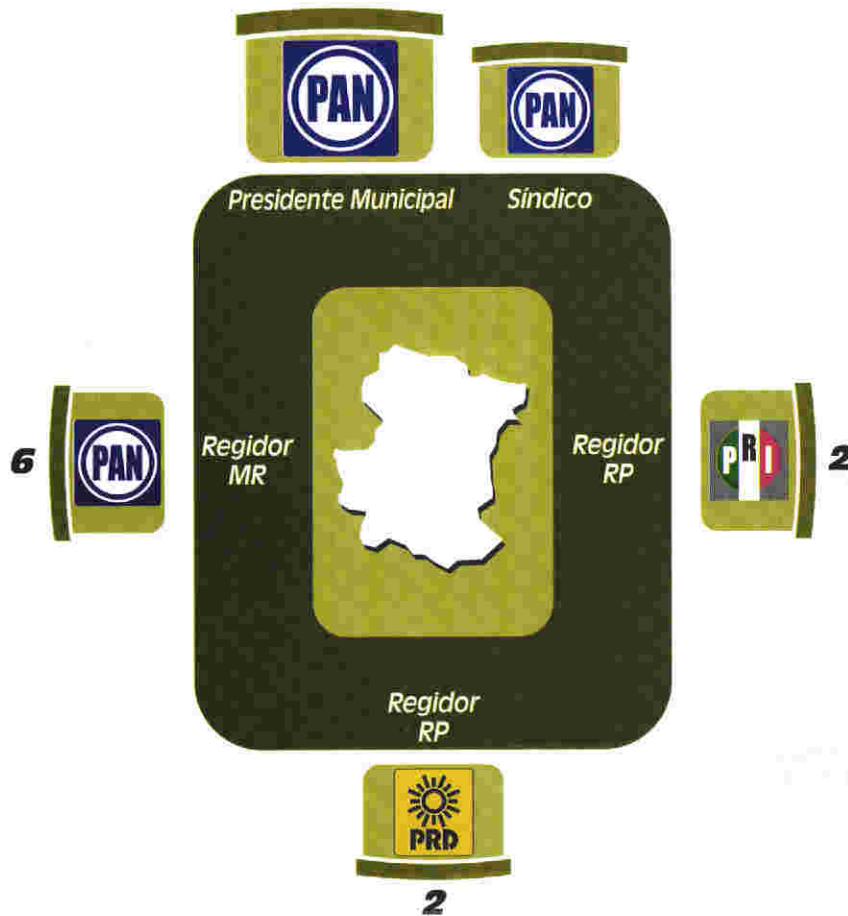


Participación	Abstencionismo
4,045	2,177



* DATOS: Censo INEGI 2000

Moyahua de Estrada

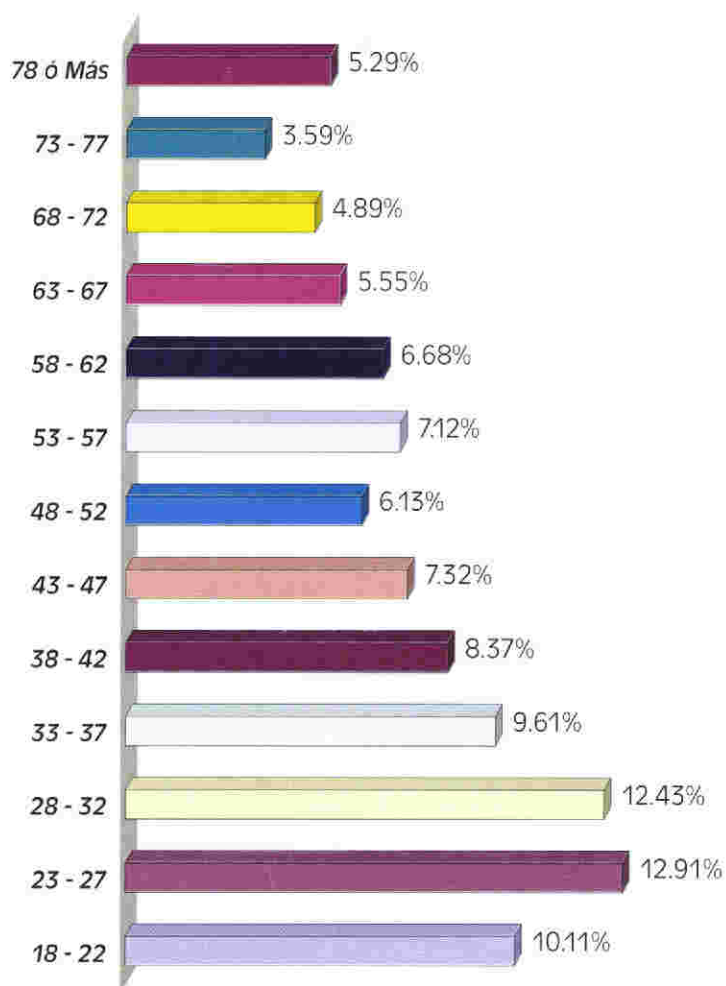


CARGO	PROPIETARIO	SUPLENTE	PARTIDO
PRESIDENTE	Tello Alvarado Raúl	Agullera Tello Alfredo	PAN
SÍNDICO	Medina Magallanes Ismael de Jesús	González Reynoso Maurilia Dolores	PAN
REGIDOR 1	Águila Vázquez J. Carmen	Salazar Águila J. Guadalupe	PAN
REGIDOR 2	Estrada Esparza Moisés	Mercado Ávila Pedro	PAN
REGIDOR 3	Ruiz Saldivar Reyes	González Quezada J. Natividad	PAN
REGIDOR 4	Esparza Esparza Martha	Esparza Ledezma Martha Margarita	PAN
REGIDOR 5	Reynosa Ocampo Martha Gullermina	Nbjera Sanchez Maria Martha	PAN
REGIDOR 6	Luna Valdez José Antonio	Perez Magallanes Patricia	PAN
REGIDOR 1 RP	Esparza Esparza Alfredo	López Rodríguez Gloria	PRI
REGIDOR 2 RP	Limón Rodríguez Jorge Octavio	Haro Saldaña Ángel	PRI
REGIDOR 3 RP	Agullera Tello Felipe	Ledezma Jiménez J. Jesús	PRD
REGIDOR 4 RP	Luna Medina Martín Fernando	Arellano Escobar Ramón	PRD

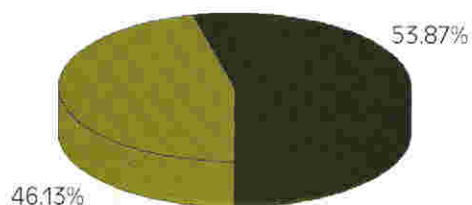
									NULOS	VOTACIÓN EMITIDA	VOTACIÓN EFECTIVA
Votos	937	895	587	37	8	1	1	0	78	2,544	2,466
Porcentaje	38.00%	36.29%	23.80%	1.50%	0.32%	0.04%	0.04%	0.00%	3.16%		

Padrón	Lista Nominal	Cobertura	No. de Localidades	Secciones
4,596	4,538	98.74%	54	11

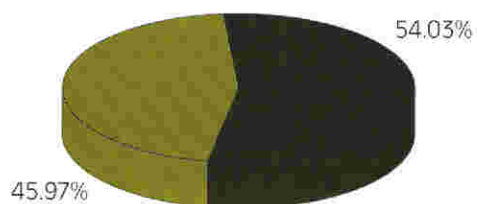
Listado Nominal 2001 por Grupos de Edad



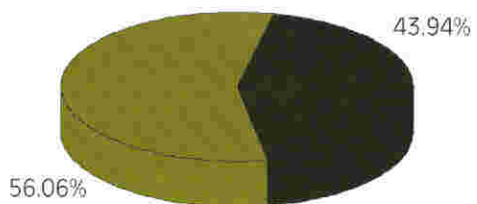
Población*		Total
Hombres	Mujeres	
2,631	3,073	5,704



Lista Nominal 2001		Total
Hombres	Mujeres	
2,086	2,452	4,538

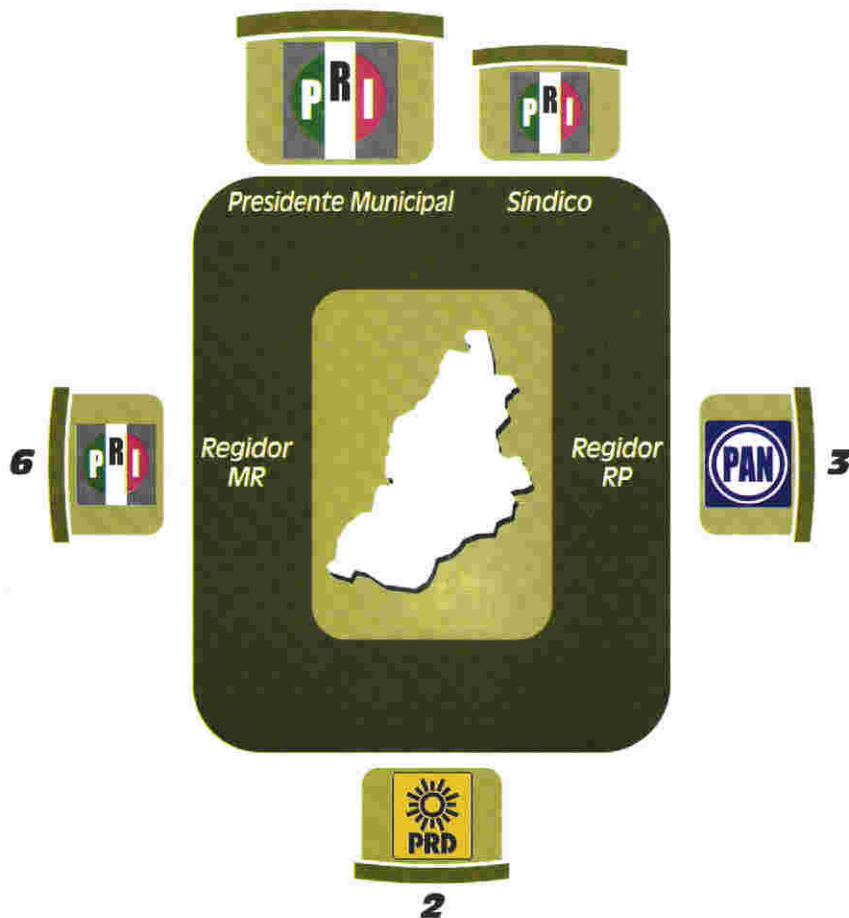


Participación	Abstencionismo
2,544	1,994



*DATOS: Censo INEGI 2000

Nochistlán de Mejía



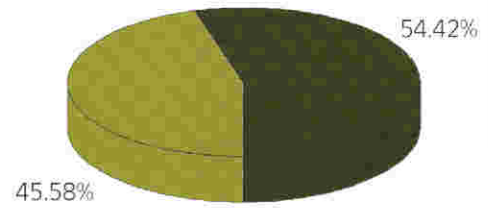
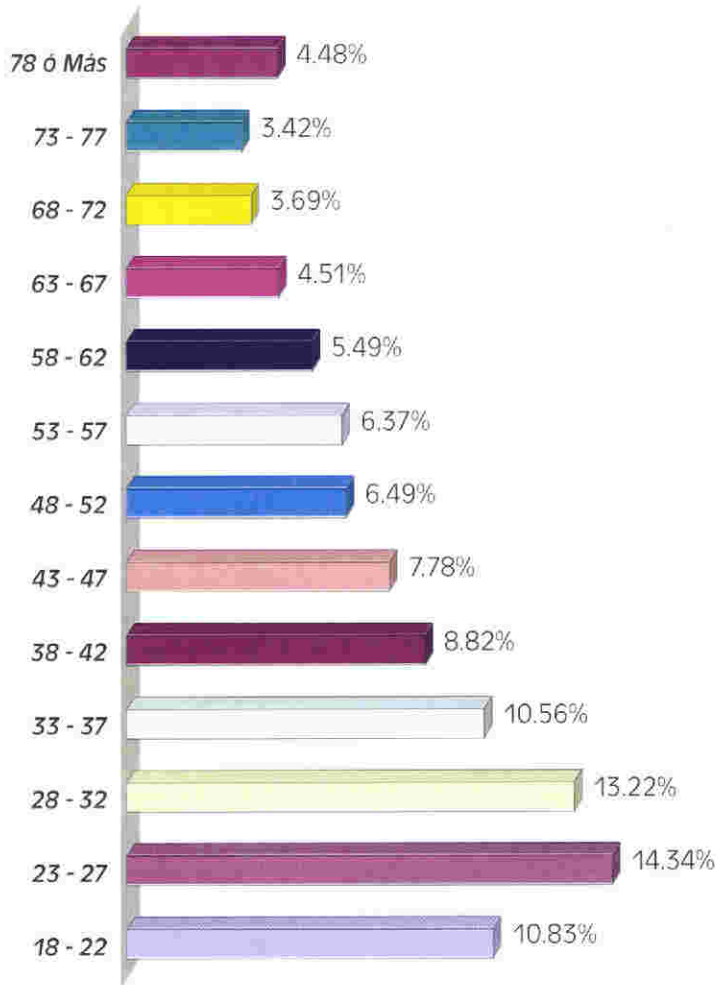
CARGO	PROPIETARIO	SUPLENTE	PARTIDO
PRESIDENTE	Ornelas Aguayo Moisés	Barrón Durán José	PRI
SÍNDICO	Aguayo González Enrique	Jáuregui Ramírez Jaime	PRI
REGIDOR 1	Ramos Martínez Hilda	Puga Gómez Juan	PRI
REGIDOR 2	Sigala Muñoz Humberto	Zepúlveda Oliva Alfredo	PRI
REGIDOR 3	García González Álvaro	Cajero Avelar José Francisco	PRI
REGIDOR 4	Díaz Aguayo Juan	Macías Barrón Yadira	PRI
REGIDOR 5	Esparza Medina Juan José	Muñoz Vallín Agueda	PRI
REGIDOR 6	Yáñez Sandoval Roberto	Andrade Oropeza Domingo	PRI
REGIDOR 7	Sollís Saádivar José Francisco	Durán Avelar Francisco Eloy	PRI
REGIDOR 8	Aguayo García Salvador	Hernández Manuel Luis	PRI
REGIDOR 1 RP	Cisneros Avelar J. Jesús	Guzmán Pérez J. Trinidad	PAN
REGIDOR 2 RP	Rodríguez Vélez Benjamín	Villalobos Pérez Pedro	PAN
REGIDOR 3 RP	Esparza López Felipe	Tolentino González Manuel	PRD
REGIDOR 4 RP	Avelar González J. Guadalupe	Muñoz Ruiz Felipe de Jesús	PRD
REGIDOR 5 RP	Mejía Meléndrez Ma. Cristina	García Gómez Blanca Estela	PRD

									NULOS	VOTACIÓN EMITIDA	VOTACIÓN EFECTIVA
Votos	2,840	4,768	3,554	296	0	0	0	0	381	11,839	11,458
Porcentaje	24.79%	41.61%	31.02%	2.58%	0.00%	0.00%	0.00%	0.00%	3.33%		

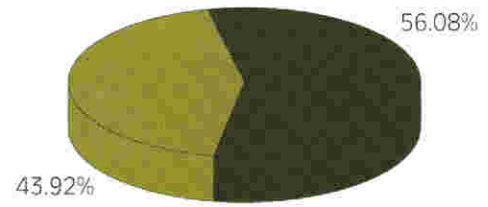
Padrón	Lista Nominal	Cobertura	No. de Localidades	Secciones
21,163	20,959	99.04%	180	55

Listado Nominal 2001 por Grupos de Edad

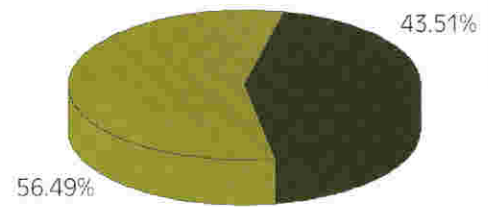
Población*		Total
Hombres	Mujeres	
13,348	15,934	29,282



Lista Nominal 2001		Total
Hombres	Mujeres	
9,206	11,753	20,959

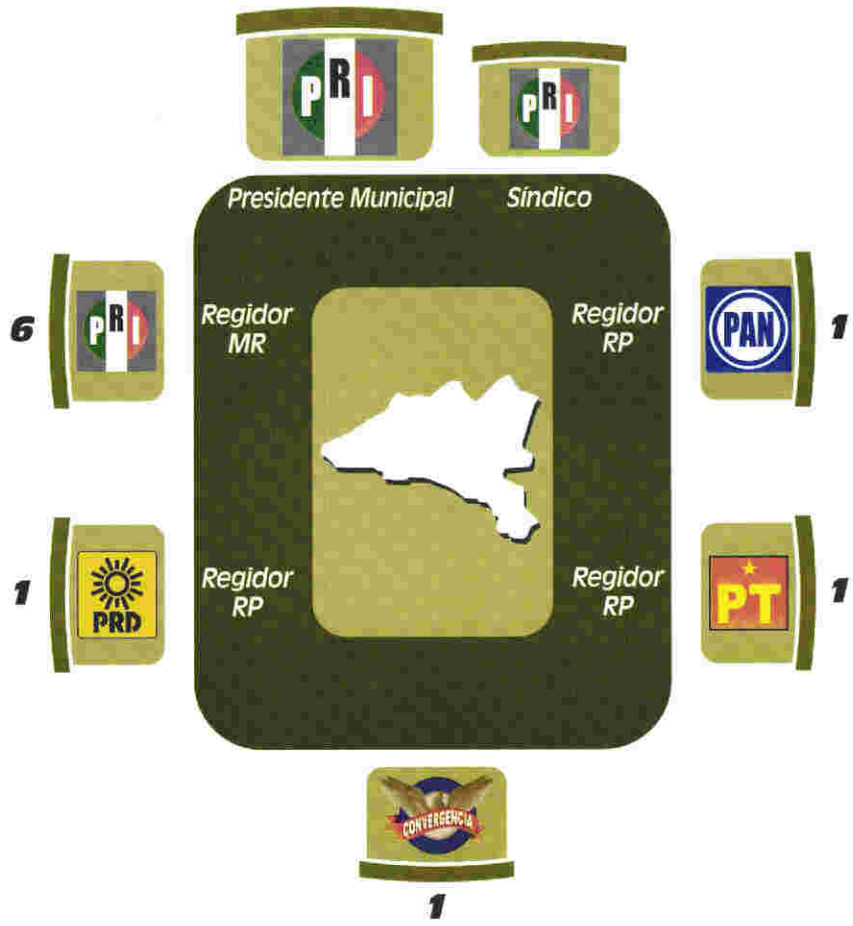


Participación	Abstencionismo
11,839	9,120



*DATOS: Censo INEGI 2000

Noria de Ángeles



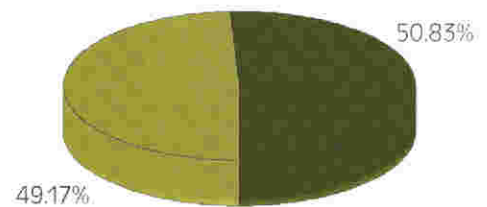
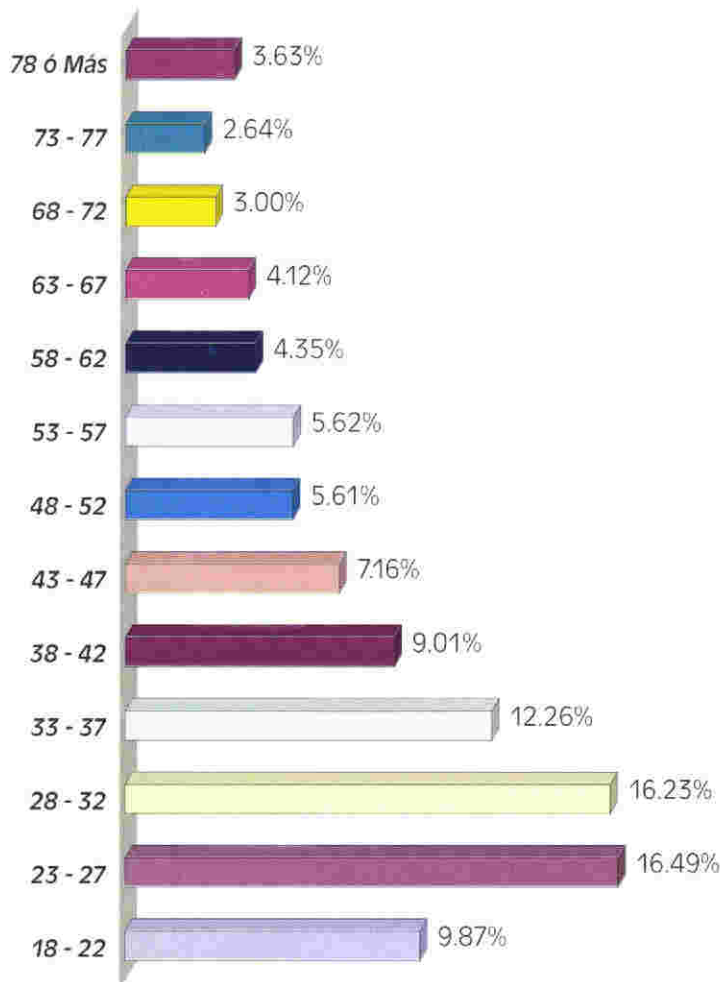
CARGO	PROPIETARIO	SUPLENTE	PARTIDO
PRESIDENTE	Guerrero Montoya J. Jesús	Colunga Lozano José Manuel	PRI
SINDICO	Cruz Aguilar Lorenzo	Martínez De Lira Ismael	PRI
REGIDOR 1	Zuñiga Roque Héctor	Tapia Colunga José	PRI
REGIDOR 2	Hernández Martínez Ma. Guadalupe	Mora Díaz Faustino	PRI
REGIDOR 3	Guerrero Frausto Araceli	Pasillas Games Ma. Socorro	PRI
REGIDOR 4	Arriaga Chávez Emilia	Arriaga Hernández Patricia	PRI
REGIDOR 5	Salas González Rubén	Alfaro Chavarría Julio	PRI
REGIDOR 6	Cruz Alfaro Juan	Hernández Martínez José Ángel	PRI
REGIDOR 1 RP	Ruiz Trujillo Leticia	Rivera López Lorenzo	PAN
REGIDOR 2 RP	Chavarría Durón Miguel	Reyes Loera Rubén	PRD
REGIDOR 3 RP	Juárez Puente Ladislao	Alfaro Monreal Patricia	PT
REGIDOR 4 RP	Becerra De la Rosa Román	Martínez Alfaro Raquel	CDPPN

									NULOS	VOTACIÓN EMITIDA	VOTACIÓN EFECTIVA
Votos	878	1,659	782	924	4	4	2	571	137	4,961	4,824
Porcentaje	18.20%	34.39%	16.21%	19.15%	0.08%	0.08%	0.04%	11.84%	2.84%		

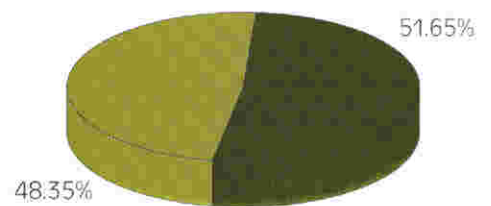
Padrón	Lista Nominal	Cobertura	No. de Localidades	Secciones
8,123	7,991	98.37%	36	16

Listado Nominal 2001 por Grupos de Edad

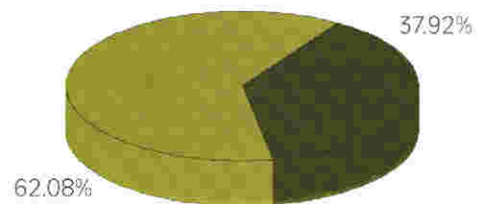
Población*		Total
Hombres	Mujeres	
6,792	7,022	13,814



Lista Nominal 2001		Total
Hombres	Mujeres	
3,864	4,127	7,991

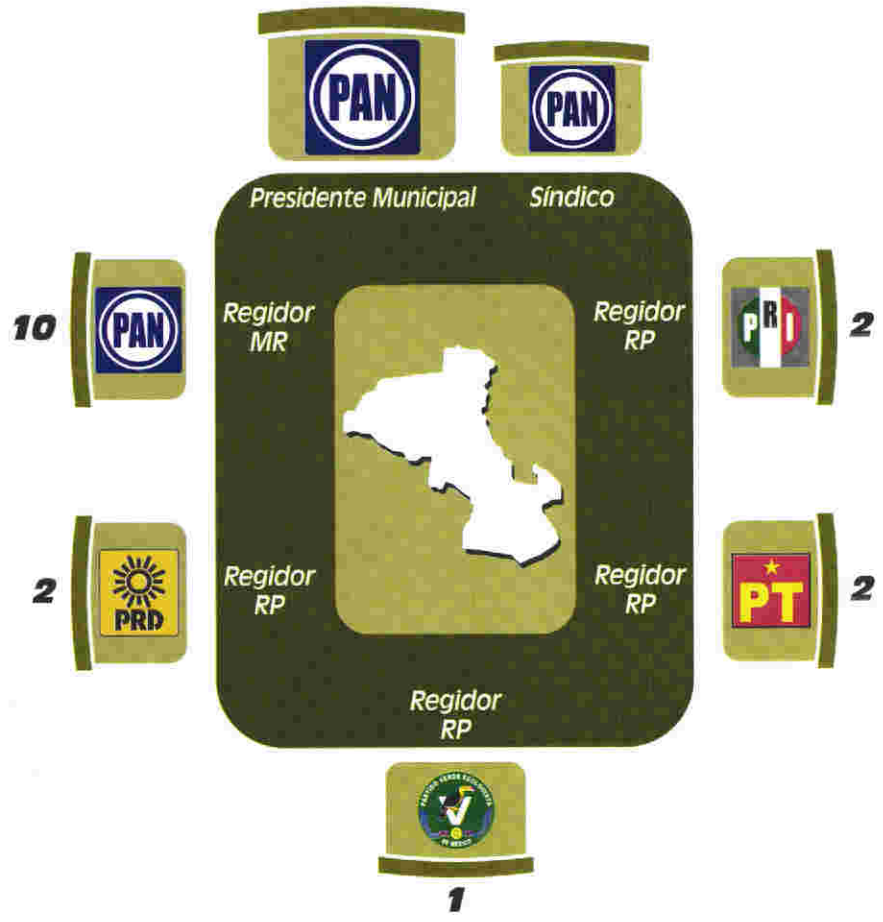


Participación	Abstencionismo
4,961	3,030



*DATOS: Censo INEGI 2000

Ojocaliente

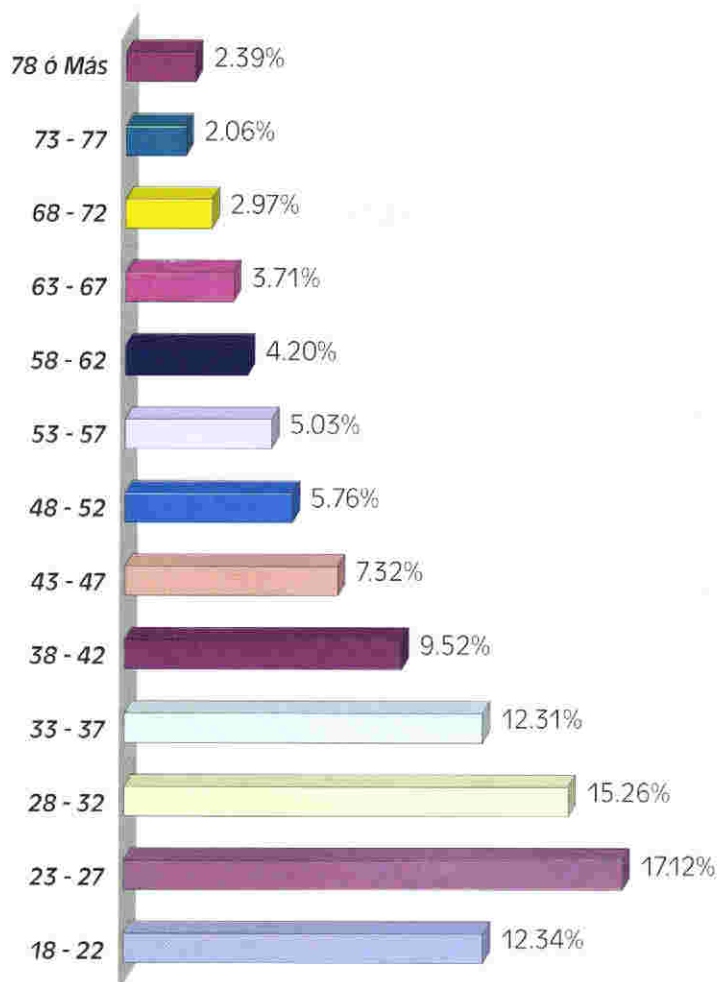


CARGO	PROPIETARIO	SUPLENTE	PARTIDO
PRESIDENTE	Pérez Ibarra Efraín	Jiménez Luévano J. Refugio	PAN
SINDICO	Saucedo Serrano Antonio	Ibarra Vargas Manuel	PAN
REGIDOR 1	Salas Morales José Carlos	Leos Gutiérrez Juan Francisco	PAN
REGIDOR 2	Hernández Pérez José Hugo	López Leos Juan Ramón	PAN
REGIDOR 3	Martínez Santacruz Aldo Cesar	López Martínez Raúl	PAN
REGIDOR 4	Ibarra Vargas Ma. del Carmen	López Mercado Rodolfo	PAN
REGIDOR 5	Flores Ponce Víctor Manuel	Reyna Dávila Ma. de Lourdes	PAN
REGIDOR 6	Román Arenas Martín	Torres Coronado Sonia	PAN
REGIDOR 7	López Martínez Luis Manuel	Castañeda Roman Arturo	PAN
REGIDOR 8	Acosta Hernández Carlos Guillermo	García González Ma. de la Cruz	PAN
REGIDOR 9	Esparza Campero Miguel	Álvarez Espino José Margarito	PAN
REGIDOR 10	Batres Candelas Héctor	Ibarra Vargas María de Jesús	PAN
REGIDOR 1 RP	Dávila Rodríguez Ana Bertha	Torres Martínez Teresa	PRI
REGIDOR 2 RP	Cerros Guevara Margarita	Ruvalcaba García Silvia	PRI
REGIDOR 3 RP	Bustos Montañez J. Guadalupe	Esparza Reyes Rito	PRD
REGIDOR 4 RP	Mercado López Antonio	Rodríguez Espino Julio Alberto	PRD
REGIDOR 5 RP	Flores García Hermeinda	Pérez Rocha Domitila	PT
REGIDOR 6 RP	Martínez Arellano Luis Manuel	Briones Rodríguez Juana	PT
REGIDOR 7 RP	Montes Huitron Manuel Euilalo	Medellín Salas Esau	PVEM

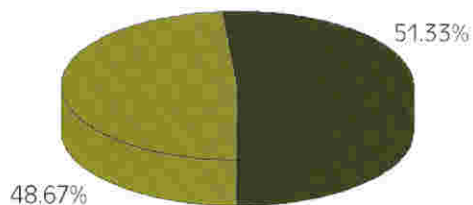
									NULOS	VOTACIÓN EMITIDA	VOTACIÓN EFECTIVA
Votos	2,342	1,986	2,253	1,648	1,509	6	11	190	365	10,310	9,945
Porcentaje	23.55%	19.97%	22.65%	16.57%	15.17%	0.06%	0.11%	1.91%	3.67%		

Padrón	Lista Nominal	Cobertura	No. de Localidades	Secciones
22,119	21,800	98.56%	100	44

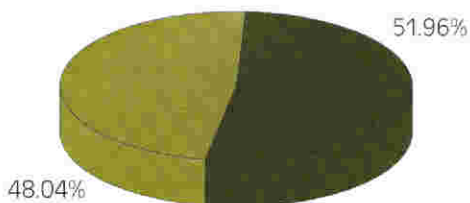
Listado Nominal 2001 por Grupos de Edad



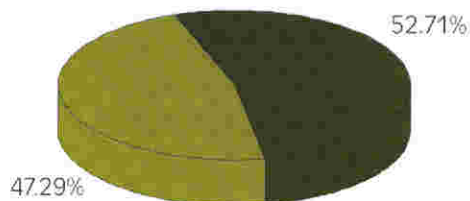
Población *		Total
Hombres	Mujeres	
18,603	19,616	38,219



Lista Nominal 2001		Total
Hombres	Mujeres	
10,473	11,327	21,800



Participación	Abstencionismo
10,310	11,490



* DATOS: Censo INEGI 2000

General Pánfilo Natera

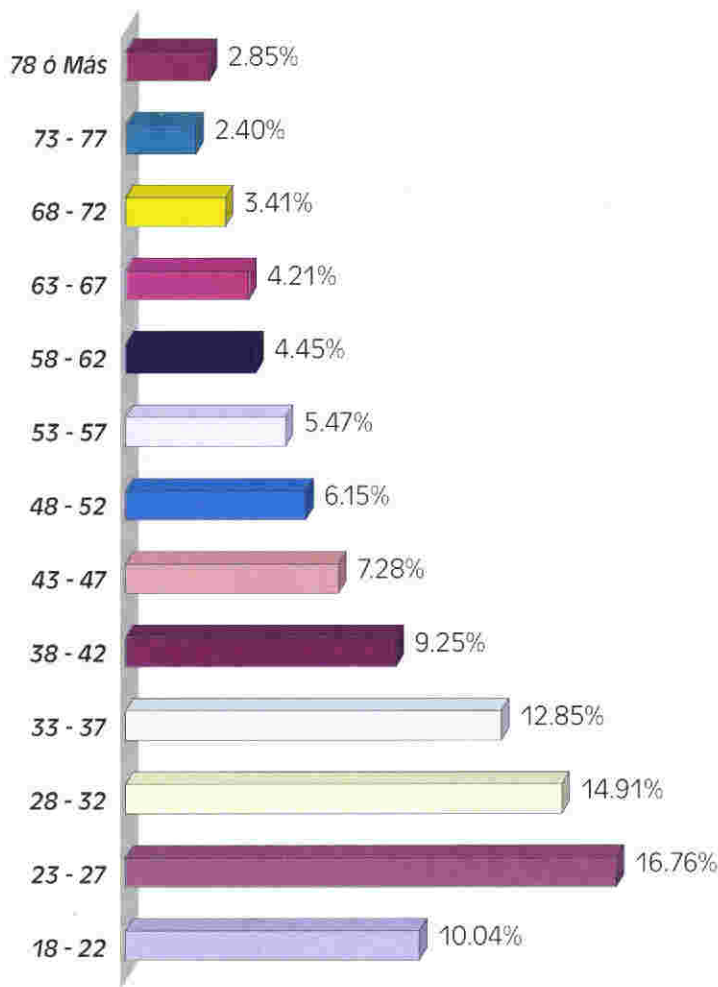


CARGO	PROPIETARIO	SUPLENTE	PARTIDO
PRESIDENTE	Torres Parga Ofello	Méndez García Salvador	PAN
SÍNDICO	Ramos Rodríguez Ismael	Acosta Salas Eleazar	PAN
REGIDOR 1	Marentes Sánchez Luis Manuel	Martínez Machuca Adalberto	PAN
REGIDOR 2	García Domínguez Jesús	Ramírez López Odiceo	PAN
REGIDOR 3	Navarro López Álvaro	Navarro Medina Toribio	PAN
REGIDOR 4	Ortiz Tiscareño Leobardo	Ávila Almanza J. Jesús	PAN
REGIDOR 5	Navarro Torres Francisco	Lira Solís Anita	PAN
REGIDOR 6	Betancourt Ortiz Alfonso	Alemán Betancourt Julio	PAN
REGIDOR 7	Del Río Parga Herminio	Parga Torres Arcelia	PAN
REGIDOR 8	Montoya Sánchez Álvaro	López Cardona Roberto	PAN
REGIDOR 1 RP	Espinoza Lira J. Isabel	Reyes Zamora Julio Salvador	PRI
REGIDOR 2 RP	Alemán Parga J. Jesús	Casillas Rivera Arturo	PRI
REGIDOR 3 RP	Lira Álvarez Álvaro	Cordero López J. Félix	PRD
REGIDOR 4 RP	Martínez Ortiz José Manuel	Díaz Montes Rafaela	PRD
REGIDOR 5 RP	Padilla De León Antonio	Vázquez López Jesús	PT

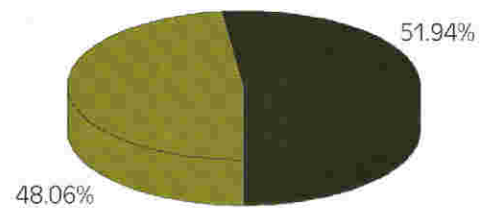
									NULOS	VOTACIÓN EMITIDA	VOTACIÓN EFECTIVA
Votos	1,968	1,814	1,642	1,021	571	1	5	95	165	7,282	7,117
Porcentaje	27.65%	25.49%	23.07%	14.35%	8.02%	0.01%	0.07%	1.33%	2.32%		

Padrón	Lista Nominal	Cobertura	No. de Localidades	Secciones
13,639	13,357	97.93%	53	24

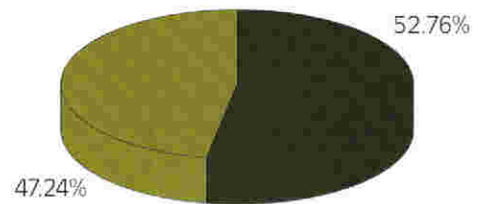
Listado Nominal 2001 por Grupos de Edad



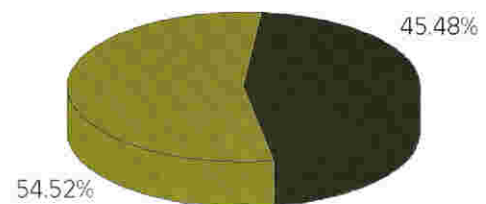
Población*		Total
Hombres	Mujeres	
10,424	11,265	21,689



Lista Nominal 2001		Total
Hombres	Mujeres	
6,310	7,047	13,357

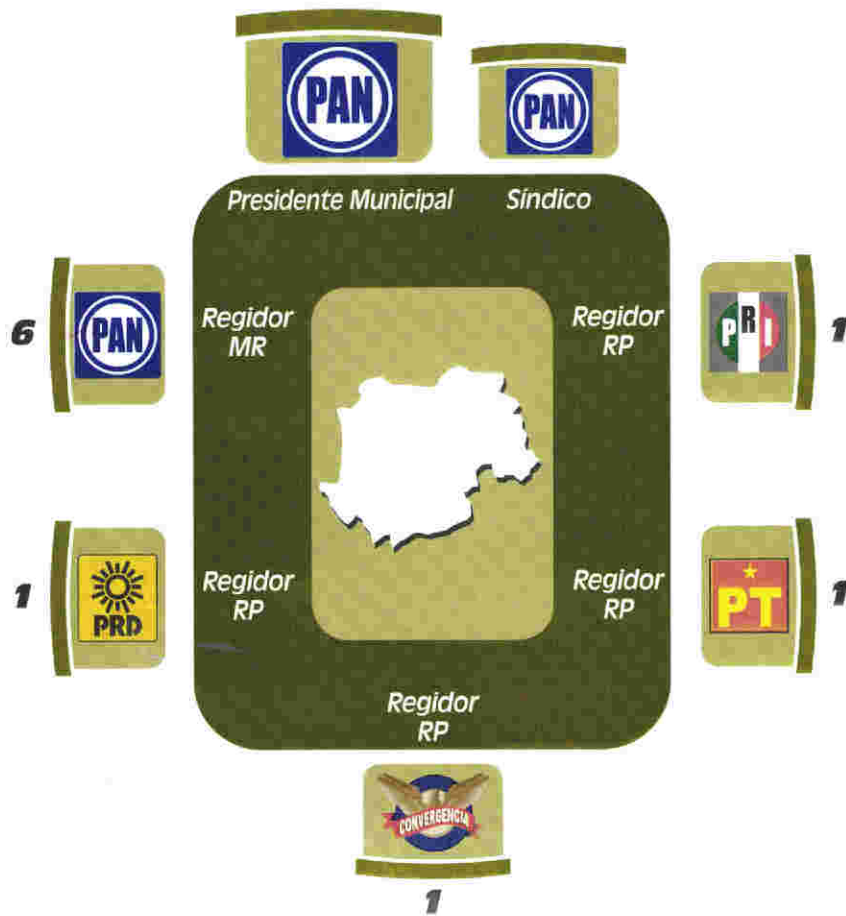


Participación	Abstencionismo
7,282	6,075



*DATOS: Censo INEGI 2000

Pánuco

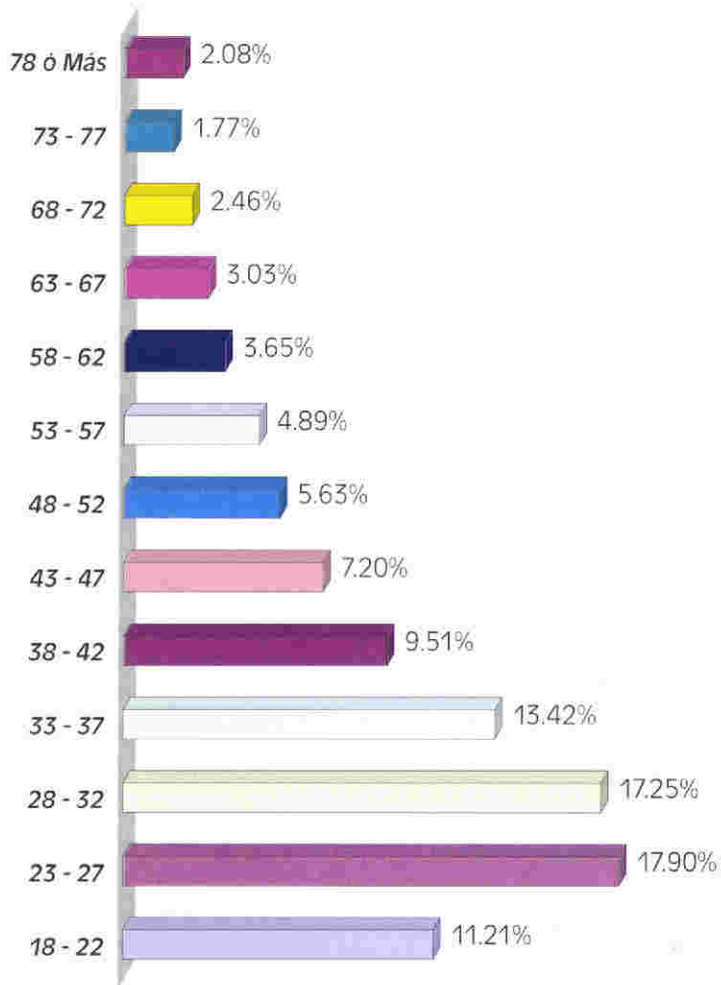


CARGO	PROPIETARIO	SUPLENTE	PARTIDO
PRESIDENTE	Castillo García Albino	Reyes de la Rosa Arturo	PAN
SÍNDICO	Solis Saldivar José Antonio	López Luján Andrés	PAN
REGIDOR 1	García García Mario Cornelio	García Rodríguez Enrique	PAN
REGIDOR 2	Ortiz Villela Gabriel	Nieto Velázquez Bernardo	PAN
REGIDOR 3	López Rodríguez Delfino	De La Rosa Saldivar Abel	PAN
REGIDOR 4	Sifuentes Ambríz Evodio	Guardado Ledezma J. Reyes	PAN
REGIDOR 5	Valdez Serna Luis	Carrillo Villela Benjamín	PAN
REGIDOR 6	Cardona Varela Alfredo	Lara Castillo Albino	PAN
REGIDOR 1 RP	Carrillo Domínguez Ma. Teresa	García Sifuentes Rauli	PRI
REGIDOR 2 RP	Del Río Castillo Renato	Palacios Ramírez Nicolás	PRD
REGIDOR 3 RP	García García Efraín Norvel	Sifuentes Rodríguez Herlinda	PT
REGIDOR 4 RP	Domínguez Maldonado Daniel	Díaz Aguilar Israel	CDPPN

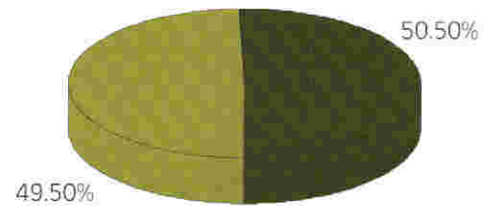
									NULOS	VOTACIÓN EMITIDA	VOTACIÓN EFECTIVA
Votos	1,613	469	833	1,277	126	1	2	861	131	5,313	5,182
Porcentaje	31.13%	9.05%	16.07%	24.64%	2.43%	0.02%	0.04%	16.62%	2.53%		

Padrón	Lista Nominal	Cobertura	No. de Localidades	Secciones
8,520	8,471	99.42%	71	14

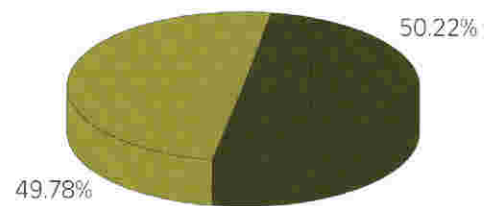
Listado Nominal 2001 por Grupos de Edad



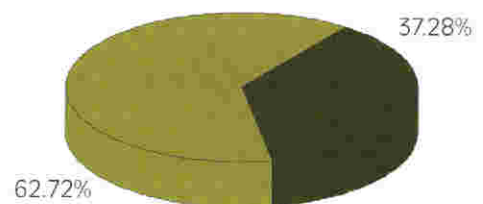
Población*		Total
Hombres	Mujeres	
6,923	7,062	13,985



Lista Nominal 2001		Total
Hombres	Mujeres	
4,217	4,254	8,471

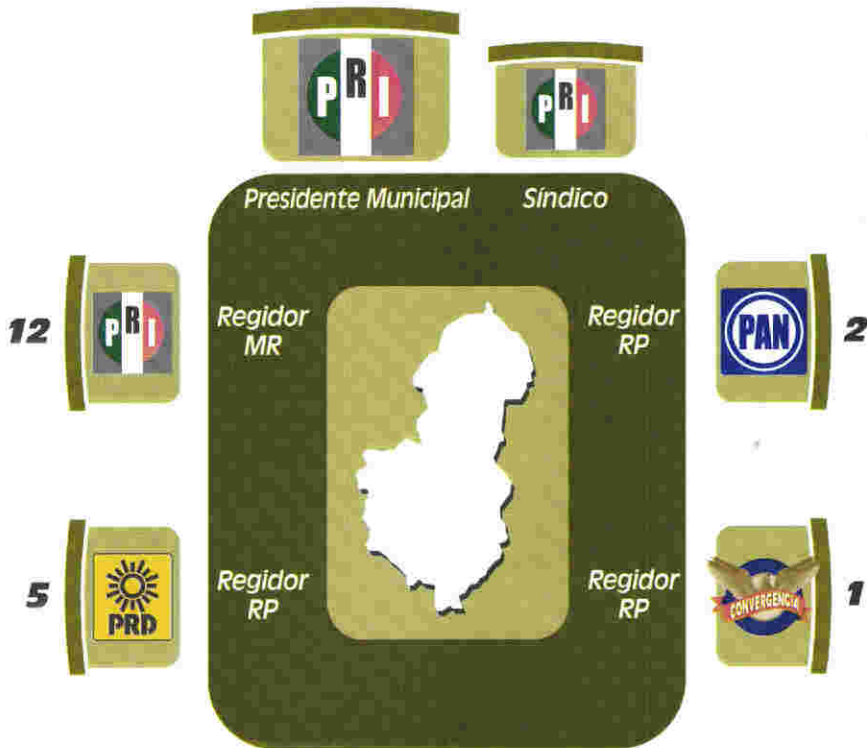


Participación	Abstencionismo
5,313	3,158



*DATOS: Censo INEGI 2000.

Pinos



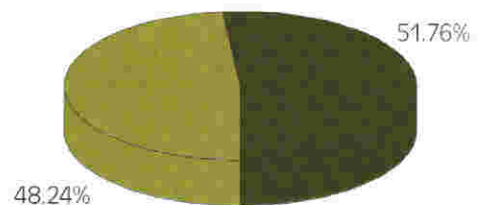
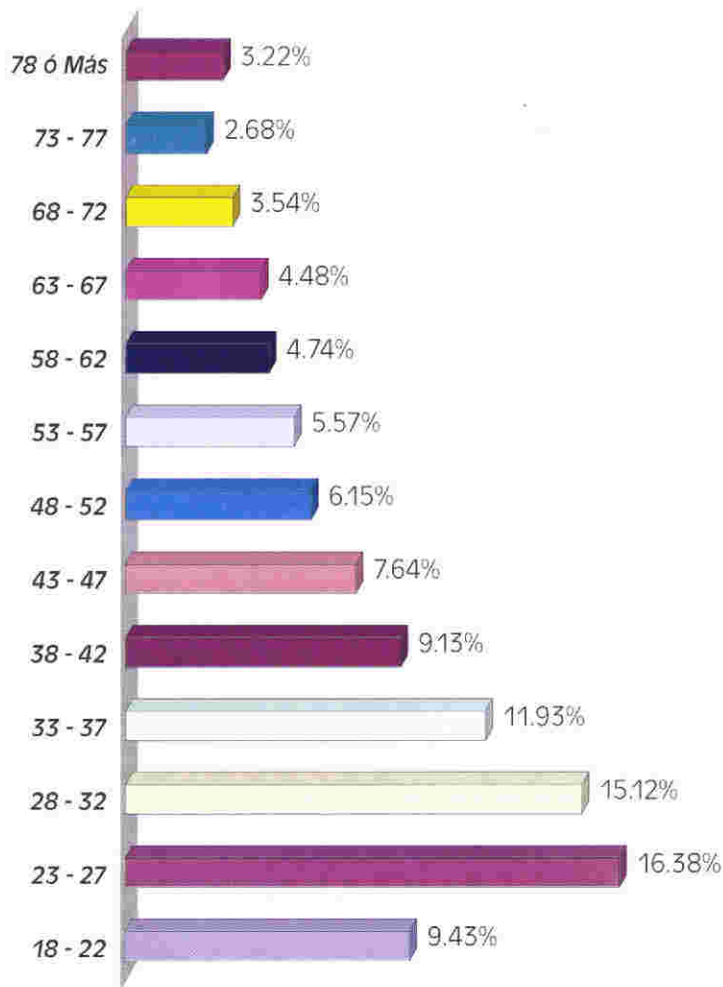
CARGO	PROPIETARIO	SUPLENTE	PARTIDO
PRESIDENTE	Gómez López Juan Antonio	Contreras Reyes Dario	PRD
SÍNDICO	Zavala Vanegas David	Cardona Nieto Sergio	PRD
REGIDOR 1	Araujo Araujo Marcial	Cuevas Balderas Luis	PRD
REGIDOR 2	Hernández Torres Alfredo	Contreras Pérez José	PRD
REGIDOR 3	Montoya Reyes Martha	Montoya Reyes Fernando	PRD
REGIDOR 4	Cárdenas Puente Alejo	Jiménez Gómez Patrocinio	PRD
REGIDOR 5	Morales Moreno Jesus	Bravo Rangel José	PRD
REGIDOR 6	Guardado Molina Francisco	Palacios Rivera Ezequiel	PRD
REGIDOR 7	Monreal Buendía José Luis	Rodríguez Venegas Leopoldo	PRD
REGIDOR 8	Hernández Cisneros José Antonio	Gamboa Martínez Antonio	PRD
REGIDOR 9	Rodríguez Flores J. Marcos	Pérez Capetillo José	PRD
REGIDOR 10	Guevara Cruz Teresa	Mireles Cruz Celia	PRD
REGIDOR 11	Martínez Martínez Antonia	Rodríguez Marín María Luisa	PRD
REGIDOR 12	Contreras Hernández Alfonso	Rodríguez Álvarez Eufido	PRD
REGIDOR 1 RP	Guillen Amador Inocencio	Contreras Cuevas Ma. de Jesús	PAN
REGIDOR 2 RP	Espinoza Castro Herlinda	Acosta Agullar Jaime	PAN
REGIDOR 3 RP	Muñoz Lozano Dionisio	García Celestino Tereso	PAN
REGIDOR 4 RP	M Del Campo Cuellar Mario	Pacheco Vidales J Pilar	PAN
REGIDOR 5 RP	Gallegos Muñoz José Albino	Nava Acosta José Luis	PRI
REGIDOR 6 RP	Rangel Silva Bernardo	Arguello Ramirez Margarita	PRI
REGIDOR 7 RP	Reyes Reyes J. Jesus	Aranda Correa Joaquin	PT
REGIDOR 8 RP	Campos de la Rosa Carmela	Cortes Rodríguez Tomasa	CDPPN

									NULOS	VOTACIÓN EMITIDA	VOTACIÓN EFECTIVA
Votos	2,093	8,359	5,995	525	23	14	10	632	816	18,467	17,651
Porcentaje	11.86%	47.36%	33.96%	2.97%	0.13%	0.08%	0.06%	3.58%	4.62%		

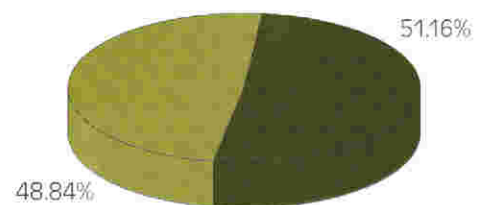
Padrón	Lista Nominal	Cobertura	No. de Localidades	Secciones
35,739	35,212	98.53%	306	98

Listado Nominal 2001 por Grupos de Edad

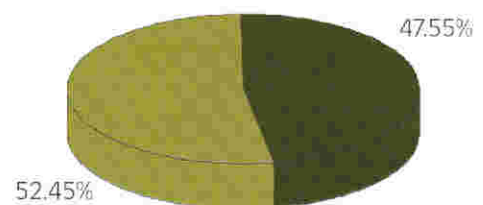
Población*		Total
Hombres	Mujeres	
31,075	33,340	64,415



Lista Nominal 2001		Total
Hombres	Mujeres	
17,198	18,014	35,212



Participación	Abstencionismo
18,467	16,745



*DATOS: Censo INEGI 2000

Río Grande

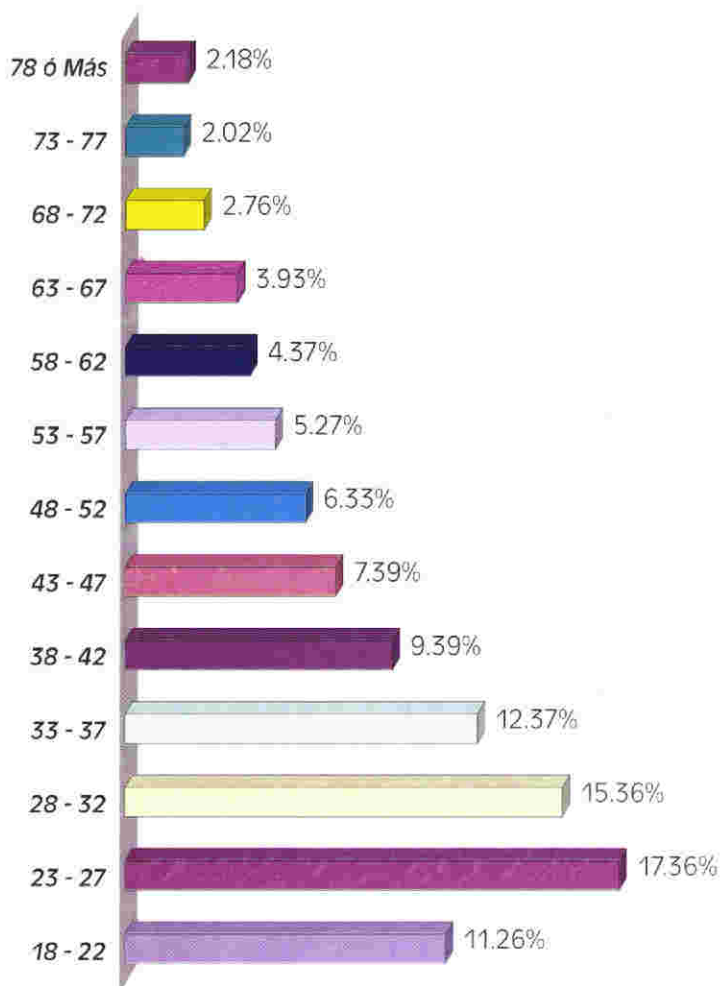


CARGO	PROPIETARIO	SUPLENTE	PARTIDO
PRESIDENTE	Peña Badillo José Manuel	Esqueda Menchaca Ma. Guadalupe	PRD
SÍNDICO	De La Rosa Quiñones Ernesto	Almanza de la Rosa J. Isaías	PRD
REGIDOR 1	Rodríguez González Carlos Pascual	Castañeda Rodríguez Eleazar	PRD
REGIDOR 2	Salcedo Ramírez Miguel	Jiménez Almanza Lorenzo	PRD
REGIDOR 3	Rodríguez Rodríguez Isaías	Bianco Macías Rosendo	PRD
REGIDOR 4	Hernández Calderón Elizabeth	Alvarado Díaz Ma. Socorro	PRD
REGIDOR 5	Sánchez Ochoa Sandra	Almanza Castillo Ma. del Rosario	PRD
REGIDOR 6	Flores Guzmán Juan Manuel	Almanza Guerrero Pablo	PRD
REGIDOR 7	Cardiel Cardiel Gerardo	Sanchez Rodríguez José	PRD
REGIDOR 8	Martínez Ortiz Roberto	Badillo Serna Mario	PRD
REGIDOR 9	Olguin Torres Pablo	Varela Alvarado Juan Carlos	PRD
REGIDOR 10	Ceniceros Rodríguez Rosendo	Rodríguez Castañeda Marco Antonio	PRD
REGIDOR 11	Bermúdez Márquez Guillermo	Almanza Torres Alonso Nicolás	PRD
REGIDOR 12	Esparza Esparza Horacio	Esparza Rodríguez Gerardo	PRD
REGIDOR 1 RP	Cerrillo Aguilar María Anahí Eugenia	Hernández Frausto María Teresa	PAN
REGIDOR 2 RP	Calderón Aguilar Héctor Joaquín	Carranza Herrera J Carmen	PAN
REGIDOR 3 RP	Chávez García Luz Margarita	García Castañeda Leticia	PAN
REGIDOR 4 RP	Haro Chávez Yolanda	Herrera Castañeda Leonila	PAN
REGIDOR 5 RP	Mora Soto Mónica	García Ceballos Adelaida	PRI
REGIDOR 6 RP	Galván Espinoza J. Natividad	Espinoza Leiva Víctor	PRI
REGIDOR 7 RP	Delgado Flores Juan Pablo	Rojas Gómez Jesús	PT
REGIDOR 8 RP	Castañeda Muñoz Constantino	Estupiñán Rodríguez Francisco	CDPPN

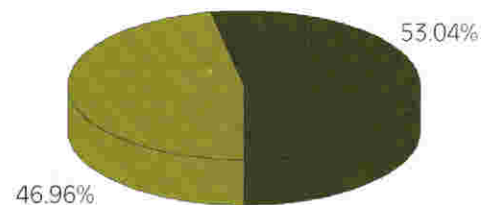
									NULOS	VOTACIÓN EMITIDA	VOTACIÓN EFECTIVA
Votos	3,607	6,759	6,243	1,746	19	7	3	371	478	19,233	18,755
Porcentaje	19.23%	36.04%	33.29%	9.31%	0.10%	0.04%	0.02%	1.98%	2.55%		

Padrón	Lista Nominal	Cobertura	No. de Localidades	Secciones
37,969	37,523	98.83%	55	64

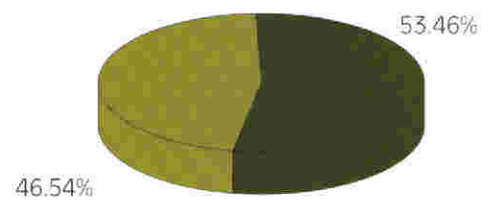
Listado Nominal 2001 por Grupos de Edad



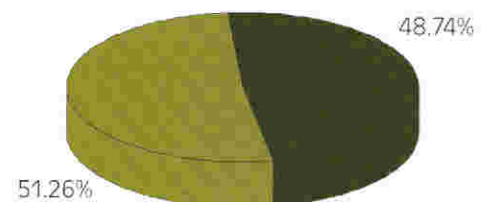
Población*		Total
Hombres	Mujeres	
27,861	31,469	59,330



Lista Nominal 2001		Total
Hombres	Mujeres	
17,463	20,060	37,523

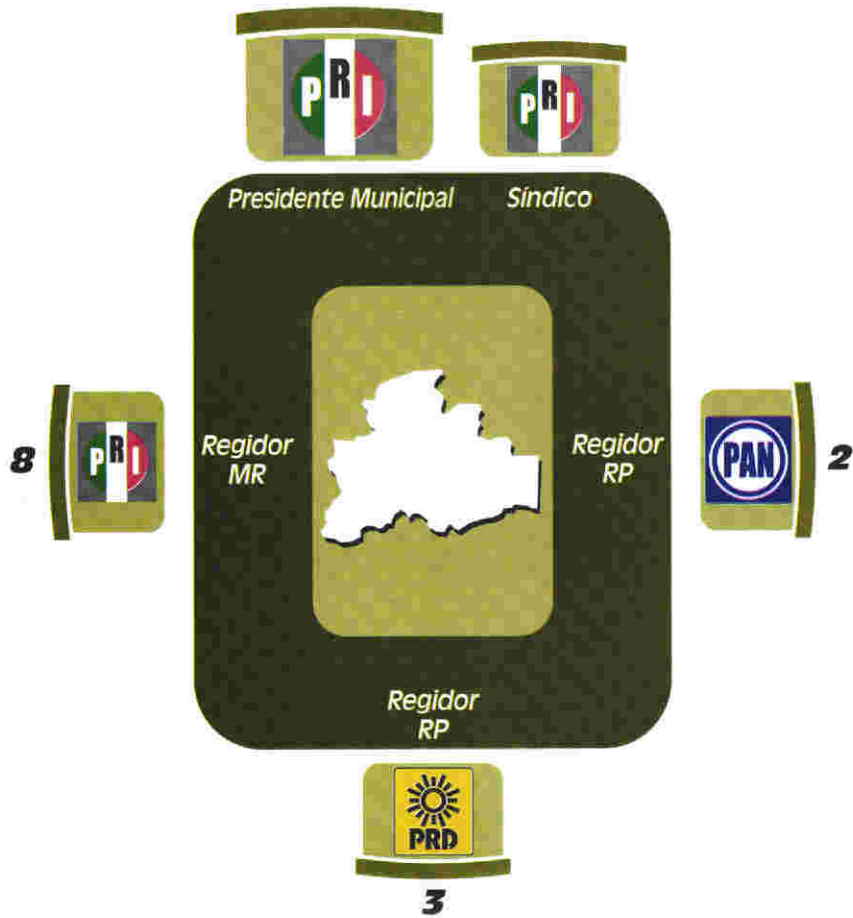


Participación	Abstencionismo
19,233	18,290



* DATOS: Censo INEGI 2000

Sain Alto



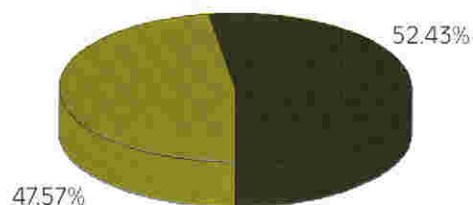
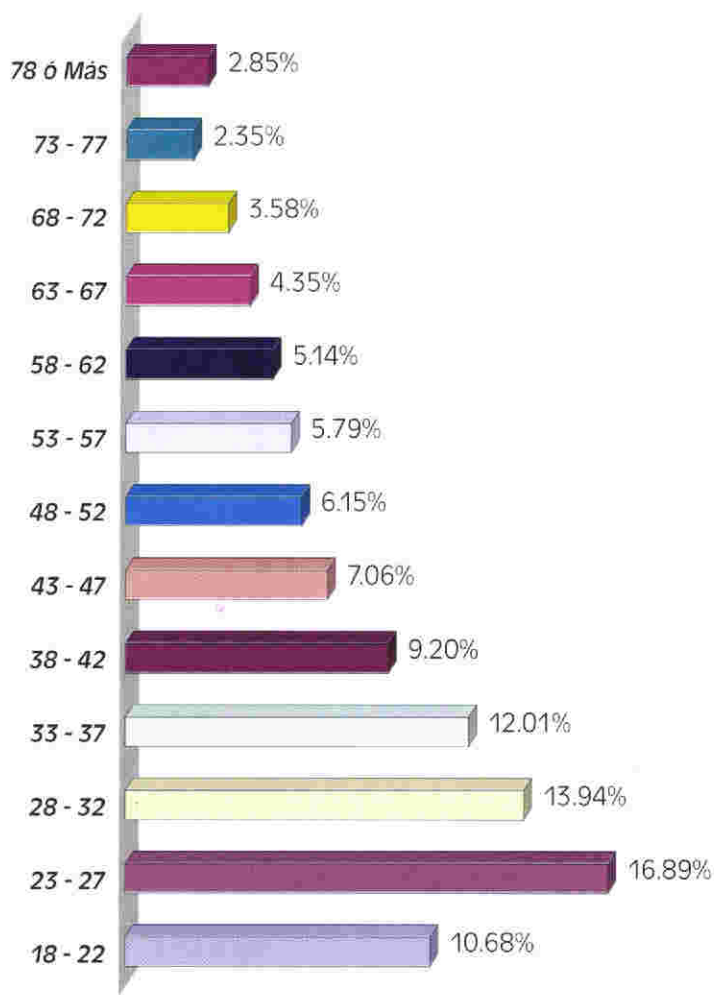
CARGO	PROPIETARIO	SUPLENTE	PARTIDO
PRESIDENTE	Ramírez Román José	Canales Zuñiga Rosalba	PRI
SINDICO	Cervantes Barragán Fermín	Reyes Magallanes Roberto	PRI
REGIDOR 1	Arceo Romero José de Jesús	Moreno Barrios Marcos	PRI
REGIDOR 2	Martínez Loera Joel	Monreal Ramirez Ana Maria	PRI
REGIDOR 3	Rodríguez Arellano Ángel	Longoria Gallegas Francisco Javier	PRI
REGIDOR 4	Rodríguez Flores Victoria	Zamora Apanicio Martha Leticia	PRI
REGIDOR 5	Ordaz Cómez Ladislado	Montelongo Rodríguez Lorenzo	PRI
REGIDOR 6	Zamora Medrano Emeterio	Vargas Villarreal Fermín	PRI
REGIDOR 7	Trejo Partida Lucila	Rivera Ávila Policarpio	PRI
REGIDOR 8	Ámaya Muñoz Tomas	Castañeda Garcia María Cruz	PRI
REGIDOR 1 RP	Valadéz Vacío Berly	Zuñiga Canales Ma. Carmen	PAN
REGIDOR 2 RP	Longoria Vacío Rigoberto	Román Ramirez Marcelino	PAN
REGIDOR 3 RP	Argumedo González José Cruz	García Cardona Manuel	PRD
REGIDOR 4 RP	Portillo Aldaba Víctor	López Portillo Víctor Manuel	PRD
REGIDOR 5 RP	Barrios Ávila Erika	Almanza Castillo Petra	PRD

									NULOS	VOTACIÓN EMITIDA	VOTACIÓN EFECTIVA
Votos	1,574	3,129	1,631	160	3	0	1	0	184	6,682	6,498
Porcentaje	24.22%	48.15%	25.10%	2.46%	0.05%	0.00%	0.02%	00.00%	2.83%		

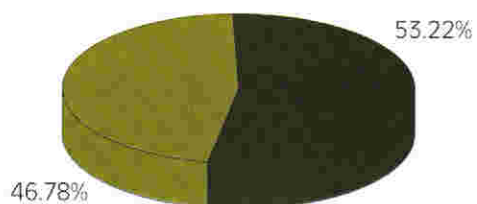
Padrón	Lista Nominal	Cobertura	No. de Localidades	Secciones
12,449	12,301	98.81%	71	27

Listado Nominal 2001 por Grupos de Edad

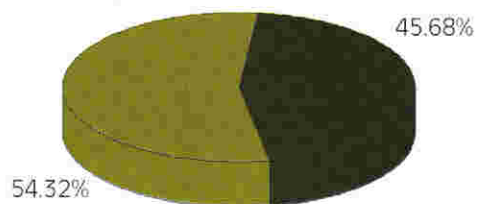
Población *		Total
Hombres	Mujeres	
9,882	10,893	20,775



Lista Nominal 2001		Total
Hombres	Mujeres	
5,755	6,546	12,301

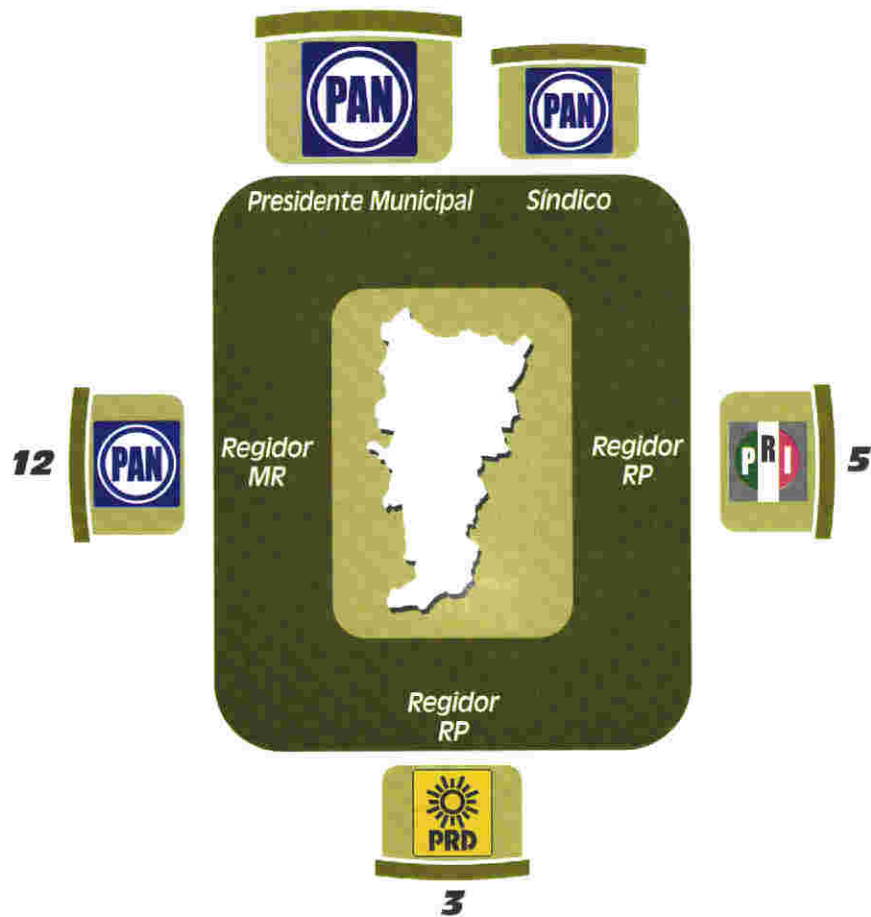


Participación	Abstencionismo
6,682	5,619



* DATOS: Censo INEGI 2000

Sombrerete

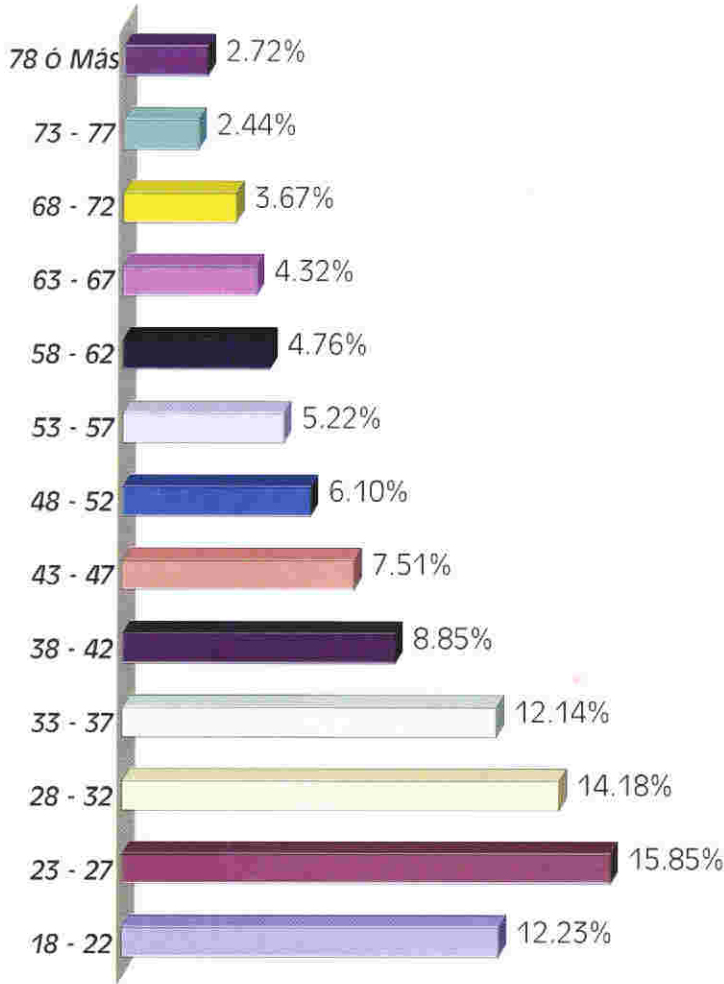


CARGO	PROPIETARIO	SUPLENTE	PARTIDO
PRESIDENTE	Esparza Pérez Manuel Humberto	Bueno Martínez María Araceli	PAN
SÍNDICO	Exquivel García Vicente Pablo	Castillo Reyes Nicolás	PAN
REGIDOR 1	Monreal Maldonado Guadalupe Eugenia	Herrera López María Elena	PAN
REGIDOR 2	Ceja Zamarripa Raymundo	Moran Rodríguez José Antonio	PAN
REGIDOR 3	Luna Hidalgo María Onoria	Ortega Herrera María Esther	PAN
REGIDOR 4	Figueroa García Daniel	Oronía Ayala Juan	PAN
REGIDOR 5	Sanchez Hernández Jacobo	Ramos Narváez Rigoberto	PAN
REGIDOR 6	Hernández Ortiz Juan	Ramírez Domínguez Ignacio	PAN
REGIDOR 7	Serrano González Yolanda	Salas Fernández Palemon	PAN
REGIDOR 8	Delgado Martínez Benigno	Borjas Mora María Del Refugio	PAN
REGIDOR 9	Zepeda Murillo Jesús María	Soís Martínez Agustín	PAN
REGIDOR 10	Limones Torres Gerardo	Camacho Gómez David Santiago	PAN
REGIDOR 11	Cordero Lerma Margarita Rosa	Agullar García Antonio	PAN
REGIDOR 12	Conde García José Eloy	Fratre Delgado Humberto	PAN
REGIDOR 1 RP	Agullar Villasana Julio Cesar	Aldana Delgado Héctor Bacillo	PRI
REGIDOR 2 RP	Gómez Monreal Jesús	Triana Castañeda Martín	PRI
REGIDOR 3 RP	Ramírez Aguilera J. Inés Anastacio	Fratre Jacques Marcelino	PRI
REGIDOR 4 RP	Lazalde Ríos Rafael	Nava Salas Pascual	PRI
REGIDOR 5 RP	Gómez Alvarado Bertha Alicia	Flores Ochoa Martín	PRI
REGIDOR 6 RP	Hidalgo Buenrostro José Trinidad	Arrieta Vera Daniel	PRD
REGIDOR 7 RP	Zúñiga Ramírez Miguel	Sierra Ríos Catarino	PRD
REGIDOR 8 RP	García Recendez Javier	Triana Ruelas Abel	PRD

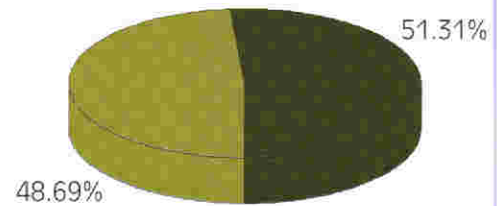
									NULOS	VOTACIÓN EMITIDA	VOTACIÓN EFECTIVA
Votos	7,371	6,692	4,382	639	20	11	9	16	460	19,600	19,140
Porcentaje	38.51%	34.96%	22.89%	3.34%	0.10%	0.06%	0.05%	0.08%	2.40%		

Padrón	Lista Nominal	Cobertura	No. de Localidades	Secciones
40,161	39,537	98.45%	217	95

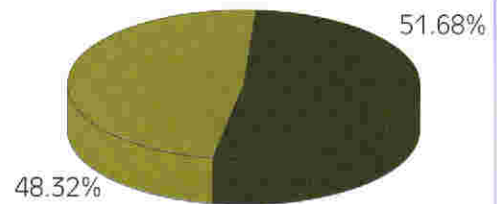
Listado Nominal 2001 por Grupos de Edad



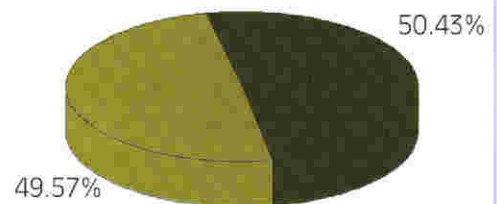
Población*		Total
Hombres	Mujeres	
30,018	31,634	61,652



Lista Nominal 2001		Total
Hombres	Mujeres	
19,103	20,434	39,537

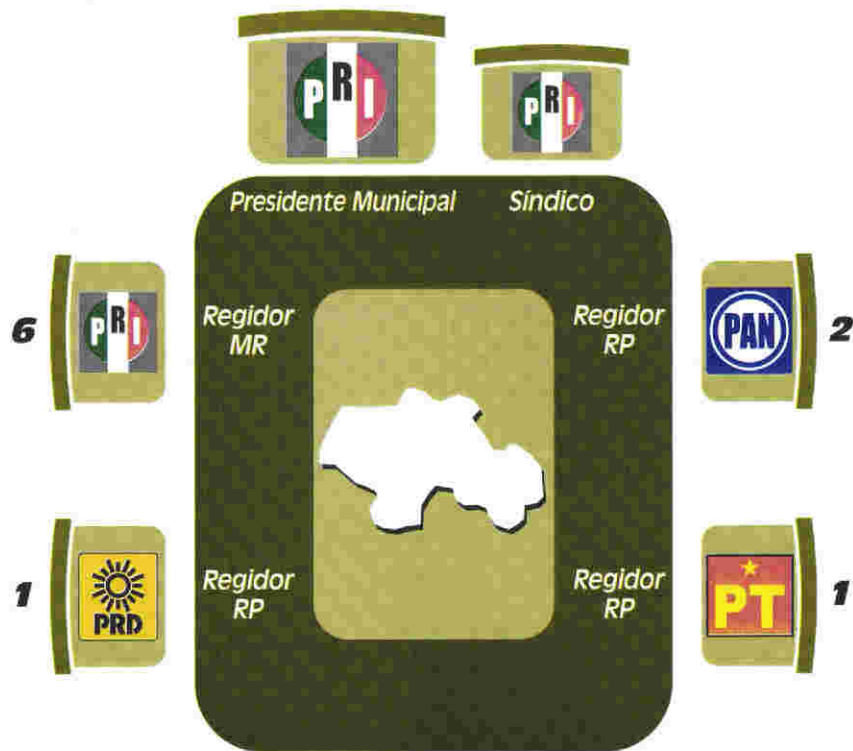


Participación	Abstencionismo
19,600	19,937



*DATOS: Censo INEGI 2000

Sustitución

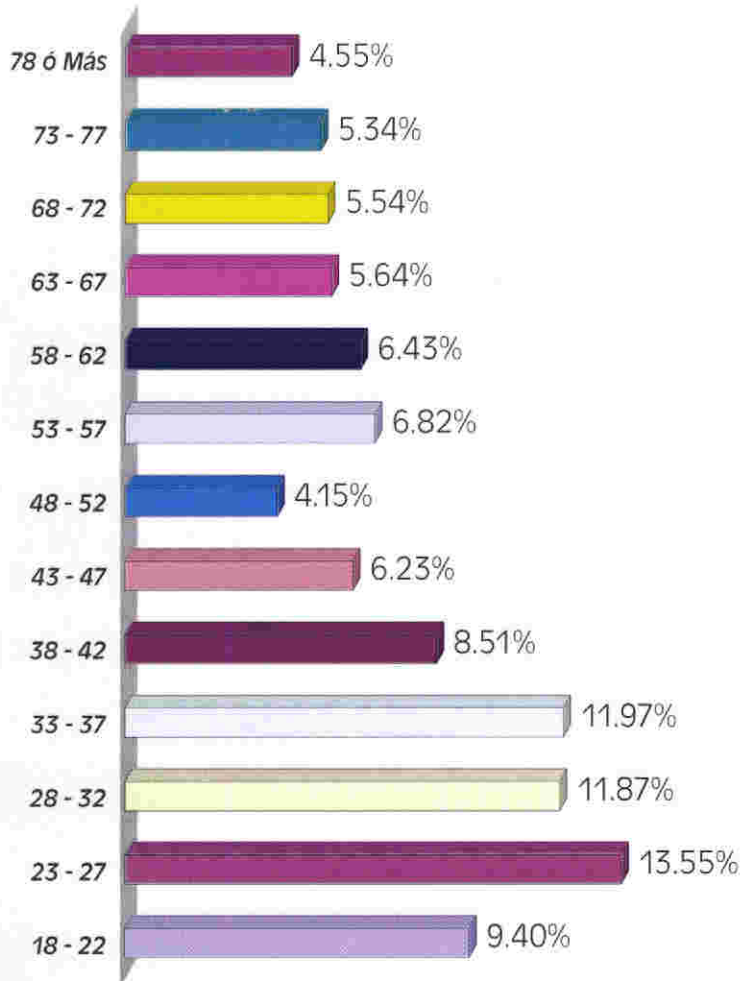


CARGO	PROPIETARIO	SUPLENTE	PARTIDO
PRESIDENTE	Marín Rosales Roberto	González Cesar	PRI
SÍNDICO	De Santiago Díaz Fernando	Juárez Salazar Rebeca	PRI
REGIDOR 1	De Santiago Salas Marcelino	De Santiago González Norberto	PRI
REGIDOR 2	De la Trinidad Berumen Norma	Félix Flores Esther	PRI
REGIDOR 3	Alvarado López Ma. de Jesús	Valenzuela Chávez Anacleto	PRI
REGIDOR 4	Flores Sánchez Alfonso	Salas Prieto Juan Antonio	PRI
REGIDOR 5	González Díaz Paola	López Rosales Soledad	PRI
REGIDOR 6	Guardado Miranda Reymundo	Granado Miranda Gerardo	PRI
REGIDOR 1 RP	Alvarado López Gumeclinda	Alvarado Hernandez Basilio	PAN
REGIDOR 2 RP	Barrios Marín Luis	Barrios Marín Marizol	PAN
REGIDOR 3 RP	García Murillo Ma. de la Luz	Sanchez De Aro Ma. Magdalena	PRD
REGIDOR 4 RP	Chávez López Diego	Díaz Carlos Eliseo	PT

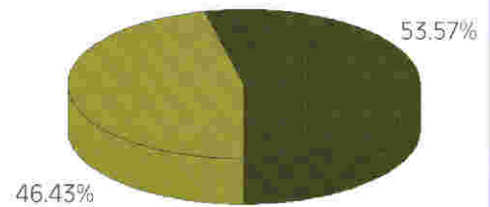
									NULOS	VOTACIÓN EMITIDA	VOTACIÓN EFECTIVA
Votos	219	285	106	41	0	0	0	0	20	671	651
Porcentaje	33.64%	43.78%	16.28%	6.30%	0.00%	0.00%	0.00%	0.00%	3.07%		

Padrón	Lista Nominal	Cobertura	No. de Localidades	Secciones
1,015	1,011	99.61%	6	4

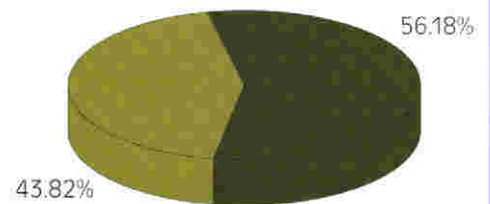
Listado Nominal 2001 por Grupos de Edad



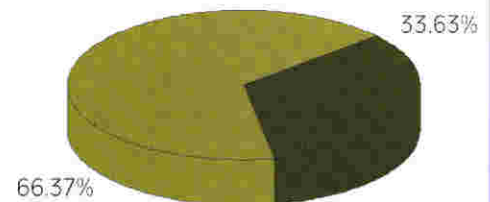
Población*		Total
Hombres	Mujeres	
625	721	1,346



Lista Nominal 2001		Total
Hombres	Mujeres	
443	568	1,011

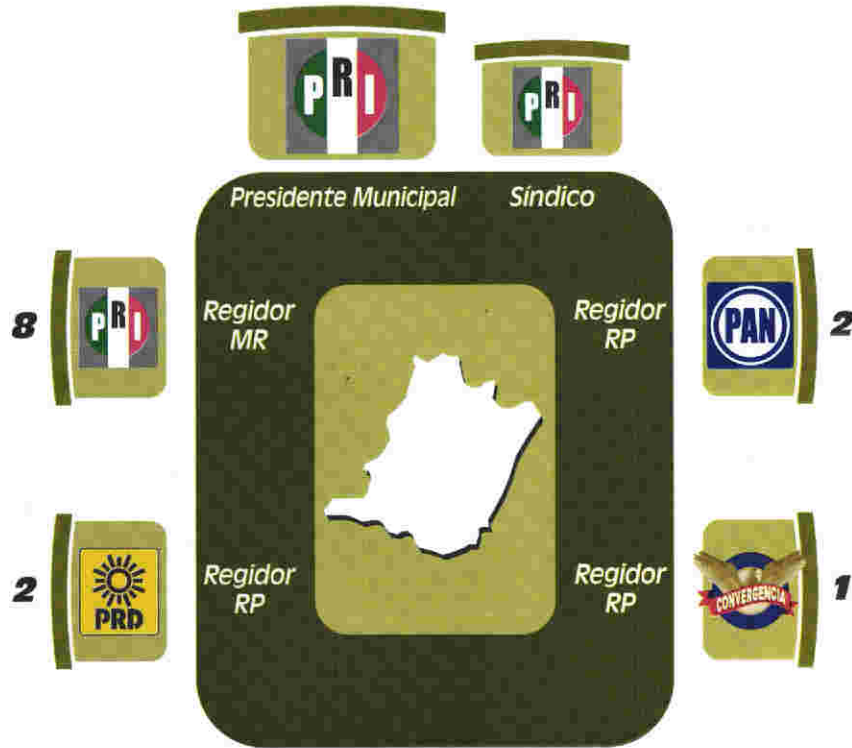


Participación	Abstencionismo
671	340



*DATOS: Censo INEGI 2000

Tabasco



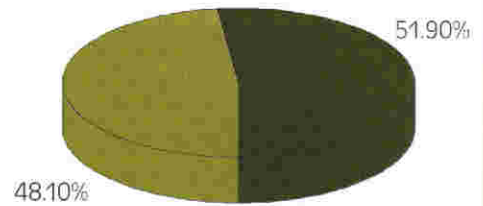
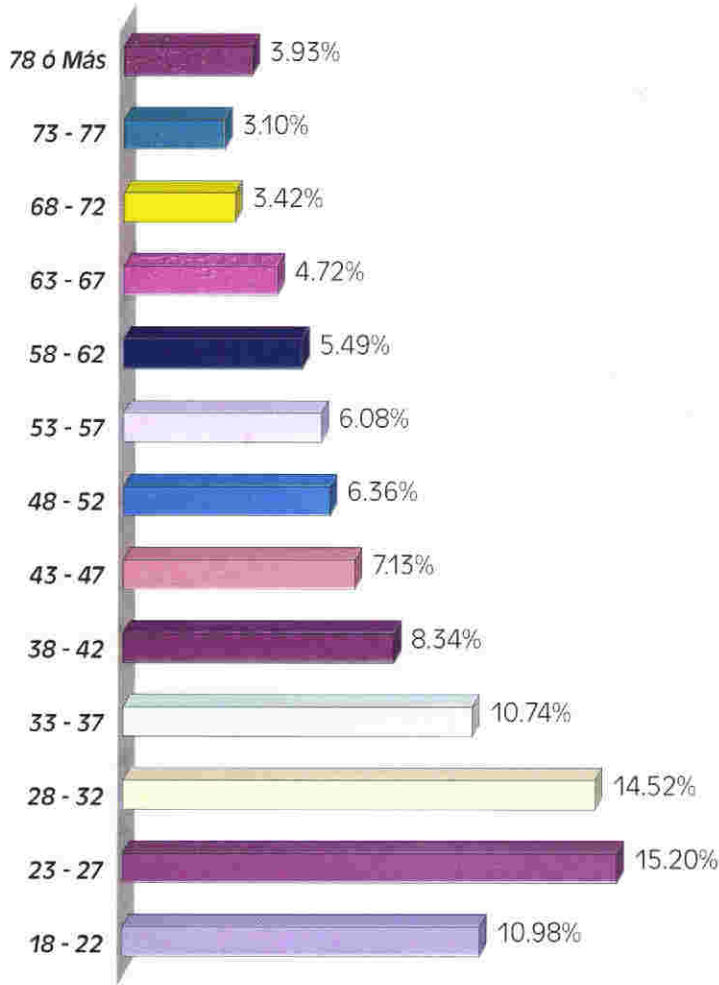
CARGO	PROPIETARIO	SUPLENTE	PARTIDO
PRESIDENTE	Lozano Martínez Juan Carlos	Duran Ortiz Roberto	PRI
SÍNDICO	Escobedo Santillán Miguel Ángel	Grijalva Rodríguez Aida Alejandra	PRI
REGIDOR 1	Bernal Avila Juan Gabriel	Ortega Castañeda Raúl	PRI
REGIDOR 2	Ortega Alvarado Teresa	Murillo Romo Cecilia	PRI
REGIDOR 3	Solis Ruiz Camelia	Ortega Robles Rebeca	PRI
REGIDOR 4	Rodríguez Sandoval Cesar	Hernández González Julián	PRI
REGIDOR 5	Camacho Pacheco Enrique	Castañeda Armas Jesús	PRI
REGIDOR 6	Palma Ramos Antonio	Saldaña Macías Francisco	PRI
REGIDOR 7	Ortiz Leños Emilio	Palma Ramos Héctor	PRI
REGIDOR 8	Rodríguez Medina Santos	Sandoval Medina Tereso	PRI
REGIDOR 1 RP	Ávila Calletano Antonio	Calvillo Alfonso Manuel	PAN
REGIDOR 2 RP	Arroyo García Benjamín	Salazar Aguayo Ma. Arella	PAN
REGIDOR 3 RP	Gómez Moreno Raúl	Cabrera Marquez Ricardo Iván	PRD
REGIDOR 4 RP	Torres Duran José Antonio	Rodríguez Rubio Ma. del Carmen	PRD
REGIDOR 5 RP	Covarrubias Saldaña José de Jesús	Zorrilla Muñoz Ramón	CDPPN

									NULOS	VOTACIÓN EMITIDA	VOTACIÓN EFECTIVA
Votos	1,430	2,700	1,382	106	4	0	1	336	156	6,115	5,959
Porcentaje	24.00%	45.31%	23.19%	1.78%	0.07%	0.00%	0.02%	5.46%	2.62%		

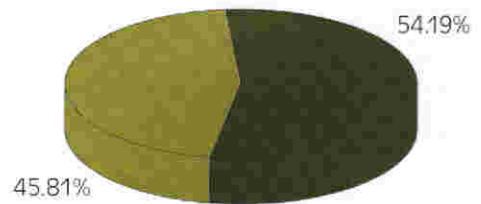
Padrón	Lista Nominal	Cobertura	No. de Localidades	Secciones
10,184	10,099	99.17%	58	24

Listado Nominal 2001 por Grupos de Edad

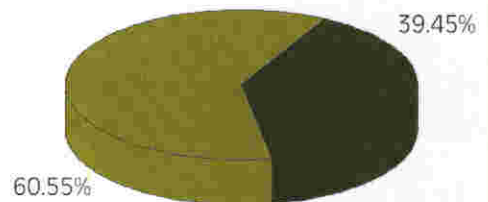
Población*		Total
Hombres	Mujeres	
7,543	8,138	15,681



Lista Nominal 2001		Total
Hombres	Mujeres	
4,626	5,473	10,099



Participación	Abstencionismo
6,115	3,984



*DATOS: Censo INEGI 2000

Tepechitlán

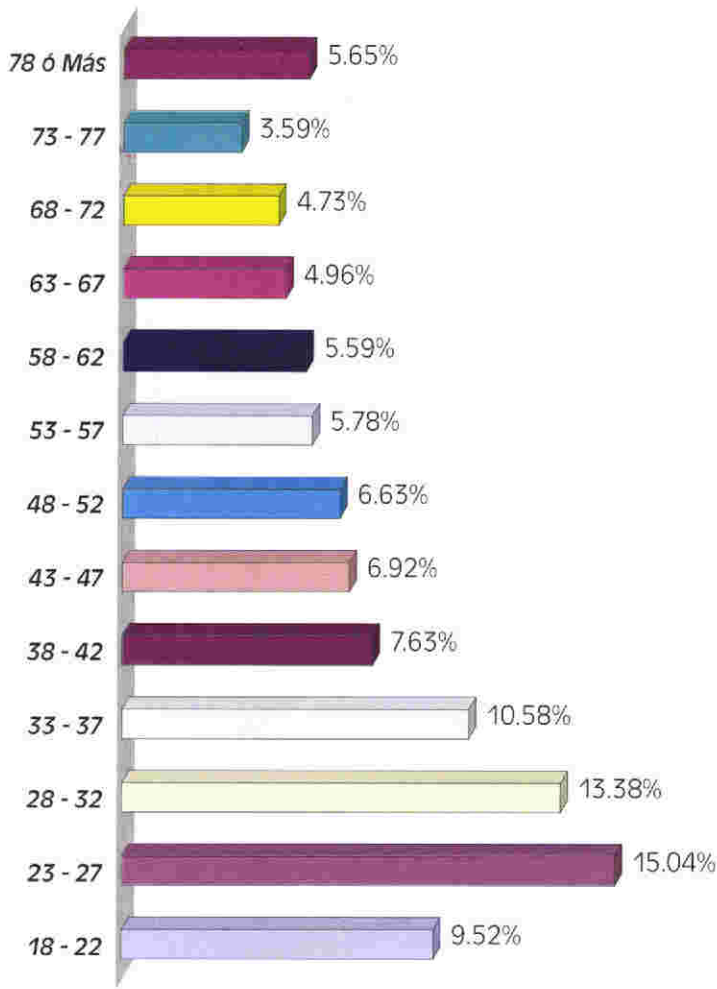


CARGO	PROPIETARIO	SUPLENTE	PARTIDO
PRESIDENTE	Pallares Avila Heriberto	Salcedo Madera Moctezuma	PRI
SÍNDICO	Rivera Salas Ricardo	Dávila Pérez Feliciano	PRI
REGIDOR 1	De León Salcedo Ramón	Castañeda Carrillo Luis Miguel	PRI
REGIDOR 2	Dávila Mejía Ilda	González Escobedo María Elena	PRI
REGIDOR 3	Sarabia Rosales Francisco	Ortiz Jiménez Silverio	PRI
REGIDOR 4	Martínez Gómez Roberto	Flores Saldaña Marcelo	PRI
REGIDOR 5	Espinoza Huerta Magdaleno	Rosales Sandoval Ramón	PRI
REGIDOR 6	Vaienzuela Bugarín Margarita	Castañeda Castañeda Pablo	PRI
REGIDOR 1 RP	Campos Márquez Refugio de Jesús	De Santiago Rivera Manuela	PRI
REGIDOR 2 RP	Rivera Marín Eleno	Luján Cortez José Guadalupe	PAN
REGIDOR 3 RP	Marín Gaeta Urbano	Ramos Serrano Getrudis	PRD
REGIDOR 4 RP	Dávila Mejía José Roberto	Fernández Herrera José María	PT

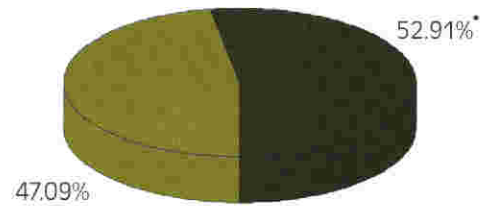
									NULOS	VOTACIÓN EMITIDA	VOTACIÓN EFECTIVA
Votos	559	1,630	1,117	258	2	1	1	0	62	3,630	3,568
Porcentaje	15.67%	45.68%	31.31%	7.23%	0.06%	0.03%	0.03%	0.00%	1.74%		

Padrón	Lista Nominal	Cobertura	No. de Localidades	Secciones
6,310	6,211	98.43%	55	21

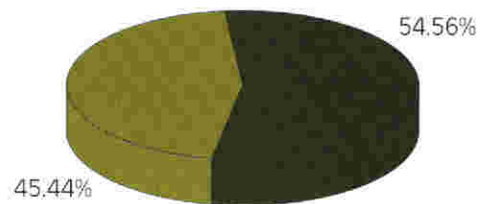
Listado Nominal 2001 por Grupos de Edad



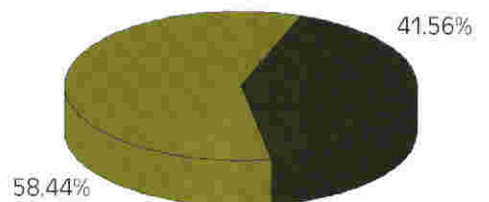
Población*		Total
Hombres	Mujeres	8,972
4,225	4,747	



Lista Nominal 2001		Total
Hombres	Mujeres	6,211
2,822	3,389	

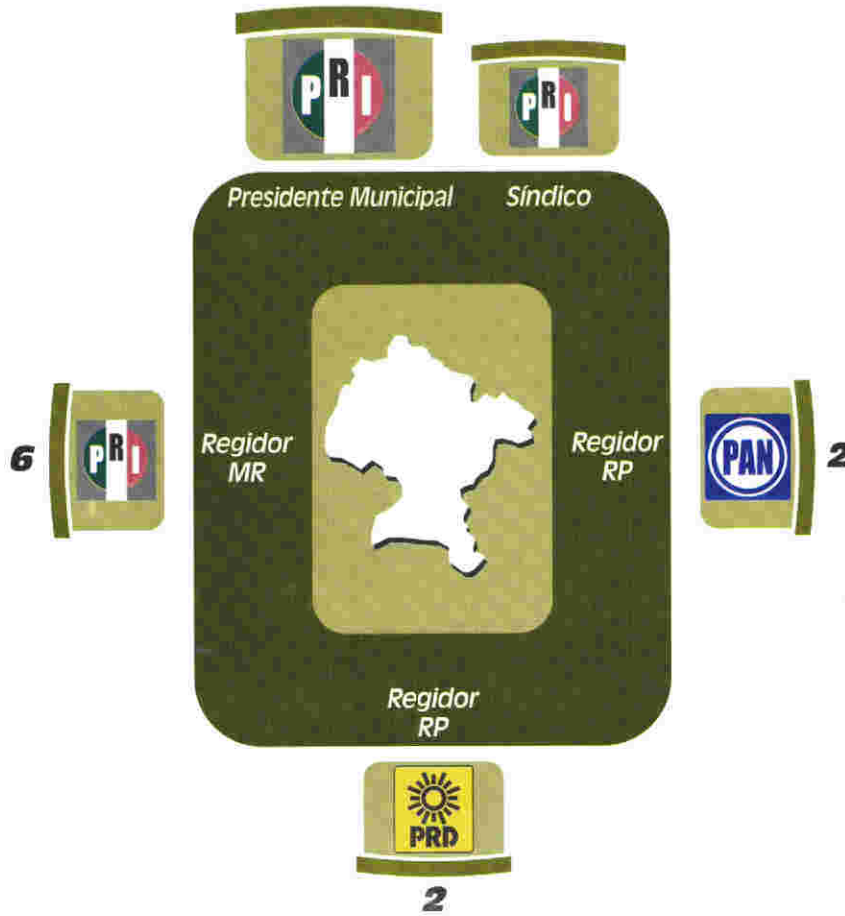


Participación	Abstencionismo
3,630	2,581



*DATOS: Censo INEGI 2000

Tepetongo

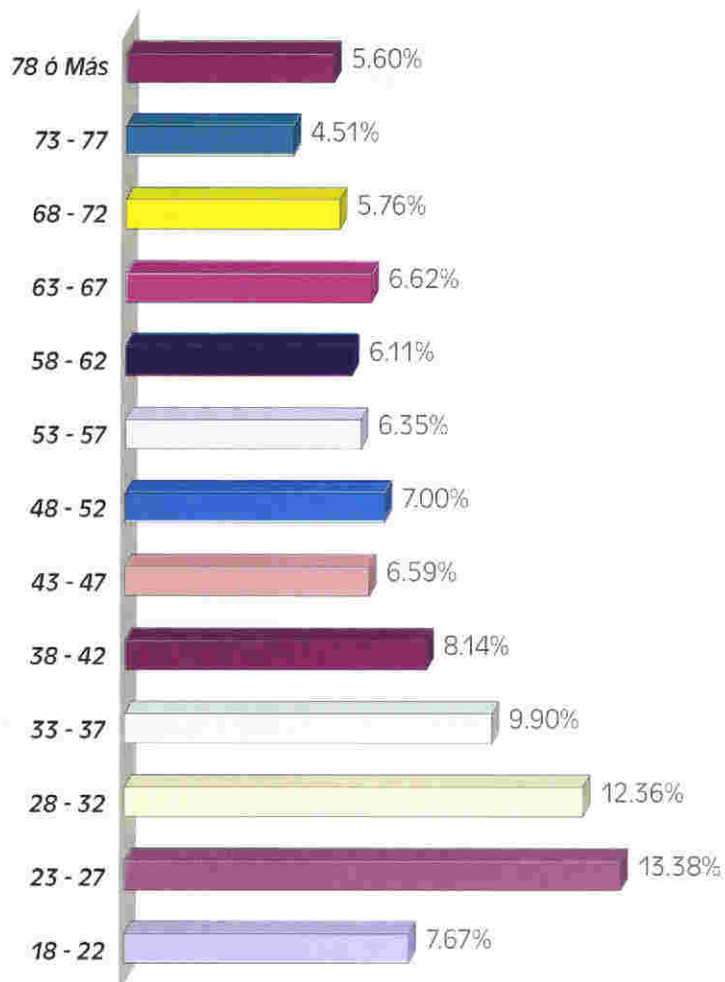


CARGO	PROPIETARIO	SUPLENTE	PARTIDO
PRESIDENTE	Ávila Salas Jaime	De la Torre Florer Cuauhtémoc	PRI
SÍNDICO	De la Torre Correa Ramón	Velázquez Medellín Luis	PRI
REGIDOR 1	García Cruz Aileen	Gómez García Amanda	PRI
REGIDOR 2	Bibiano Rodríguez Onofre	Correa Rodríguez Bonifacio	PRI
REGIDOR 3	Correa Díaz Humberto	Correa Rodríguez Felipe	PRI
REGIDOR 4	Rodríguez Gutiérrez Manuel	Gómez Flores Margarita	PRI
REGIDOR 5	Barraza Hernández José Manuel	Luna Díaz María Eduvigis	PRI
REGIDOR 6	Padilla Escobedo Miguel	Martínez Padilla Ma. Carmen	PRI
REGIDOR 1 RP	Robles Graclano Benjamín	Román Rodríguez Martha	PAN
REGIDOR 2 RP	González Benjamen Rafael	Montes Salazar Artemio	PAN
REGIDOR 3 RP	Ramírez Martínez Antonio	Olvera Velásquez Andrés	PRD
REGIDOR 4 RP	Nava Acevedo Juan Miguel	Vargas Cabral José	PRD

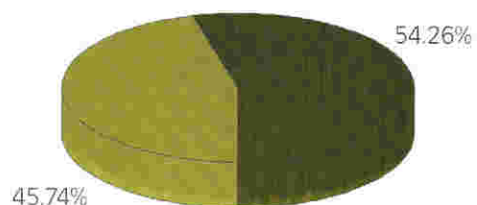
									MULOS	VOTACIÓN EMITIDA	VOTACIÓN EFECTIVA
Votos	946	1,574	1,131	163	0	1	1	0	0	3,816	3,816
Porcentaje	24.79%	41.25%	29.64%	4.27%	0.00%	0.03%	0.03%	0.00%	0.00%		

Padrón	Lista Nominal	Cobertura	No. de Localidades	Secciones
6,697	6,645	99.22%	50	32

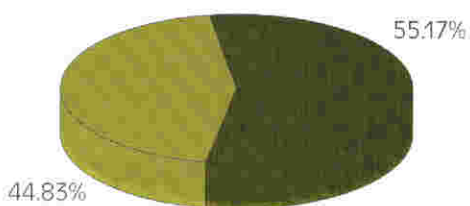
Listado Nominal 2001 por Grupos de Edad



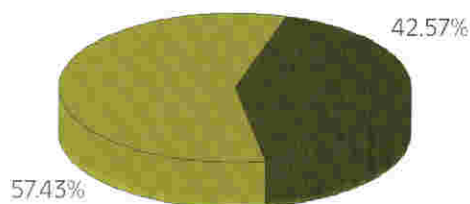
Población *		Total
Hombres	Mujeres	
3,863	4,583	8,446



Lista Nominal 2001		Total
Hombres	Mujeres	
2,979	3,666	6,645

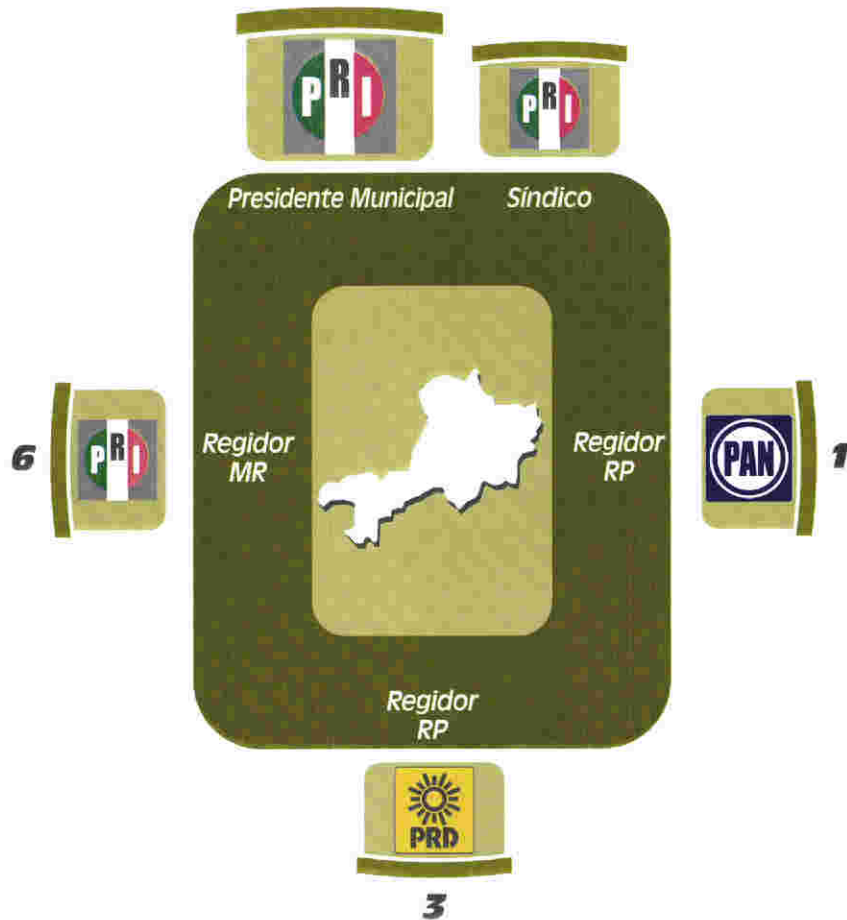


Participación	Abstencionismo
3,816	2,829



*DATOS: Censo INEGI 2000

Teul de González Ortega



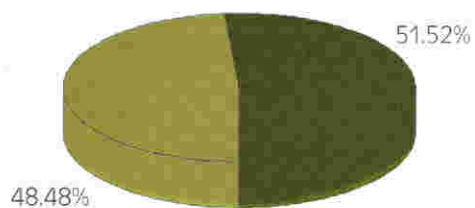
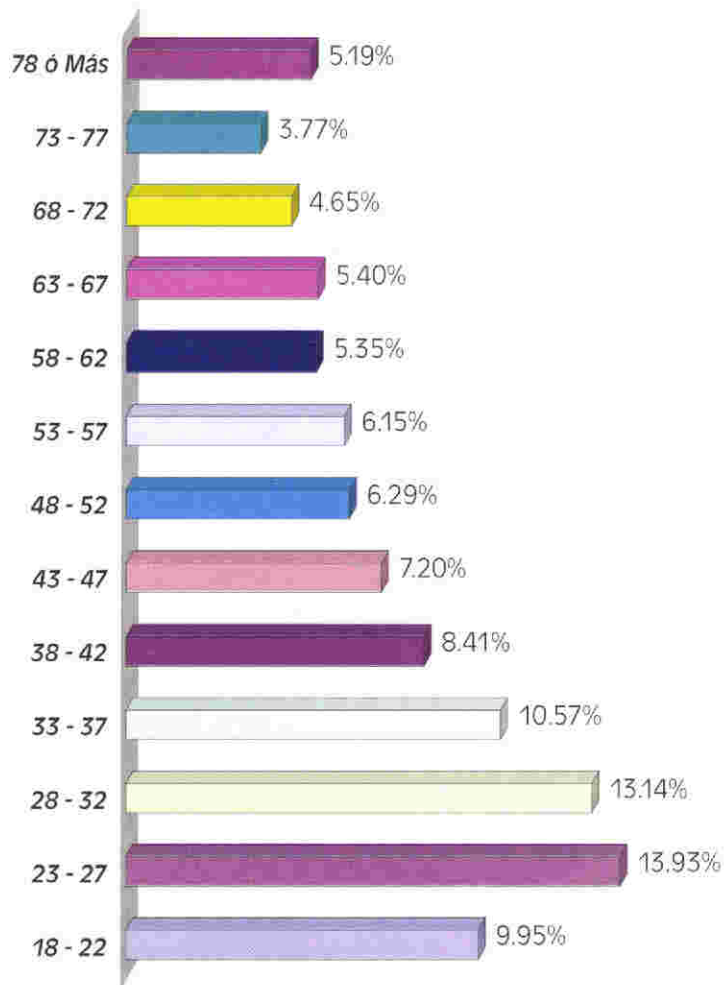
CARGO	PROPIETARIO	SUPLENTE	PARTIDO
PRESIDENTE	Escobedo Villegas Francisco	Llamas Rivas J. Ángel	PRI
SÍNDICO	Rivas Méndez Daniel	González Correa Eufracio	PRI
REGIDOR 1	Cervantes León Luis Octavio	Varela Villegas Daniel	PRI
REGIDOR 2	González Antonio Hipólito	Campos Llamas Eladio	PRI
REGIDOR 3	Ruiz Castañeda Martín	Marín Vera Juan	PRI
REGIDOR 4	Rivas Rivas Enequina	González Núñez Ma. Guadalupe	PRI
REGIDOR 5	Espinoza Luna J. Jesús	Cervantes González Severiano	PRI
REGIDOR 6	Velázquez Márquez J. Ángel	Miramontes Covarrubias Nicandro	PRI
REGIDOR 1 RP	Cervantes Mayorga Evalia	Rojas Rodríguez Martha Raquel	PAN
REGIDOR 2 RP	Magaña Cuellar Leobardo	Torres Rodríguez Ma. Reyes	PRD
REGIDOR 3 RP	Cervantes González Martha	González Serna Francisco	PRD
REGIDOR 4 RP	Avila Curtiel Ezequiel	Torres Bugarin Brasília	PT

									NULOS	VOTACIÓN EMITIDA	VOTACIÓN EFECTIVA
Votos	343	1,488	1,401	288	1	3	1	1	82	3,608	3,526
Porcentaje	9.73%	42.20%	39.73%	8.17%	0.03%	0.09%	0.03%	0.03%	2.33%		

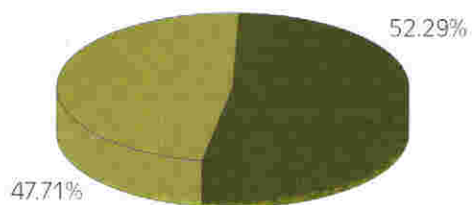
Padrón	Lista Nominal	Cobertura	No. de Localidades	Secciones
6,282	6,150	97.90%	63	20

Listado Nominal 2001 por Grupos de Edad

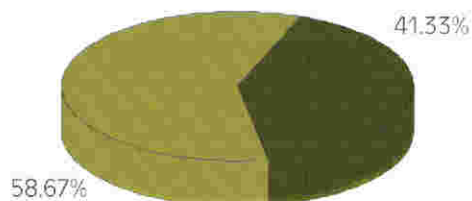
Población*		Total
Hombres	Mujeres	
4,448	4,726	9,174



Lista Nominal 2001		Total
Hombres	Mujeres	
2,934	3,216	6,150

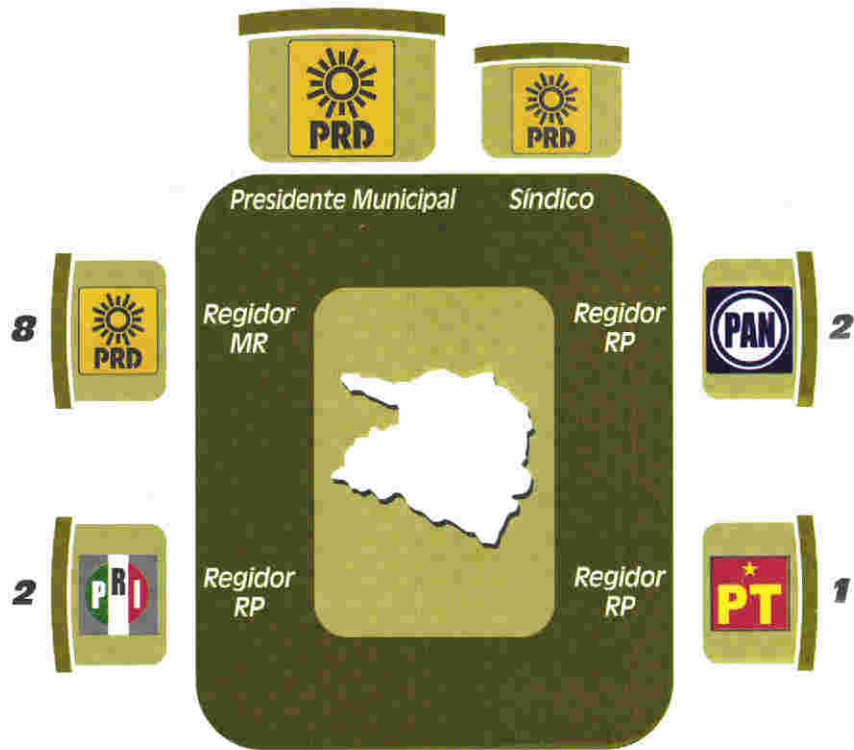


Participación	Abstencionismo
3,608	2,542



*DATOS: Censo INEGI 2000

Tlaltenango de Sánchez Román



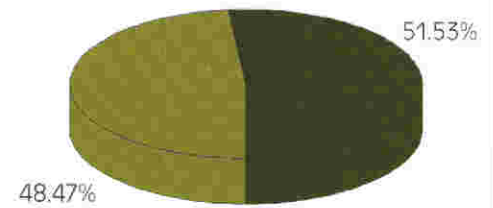
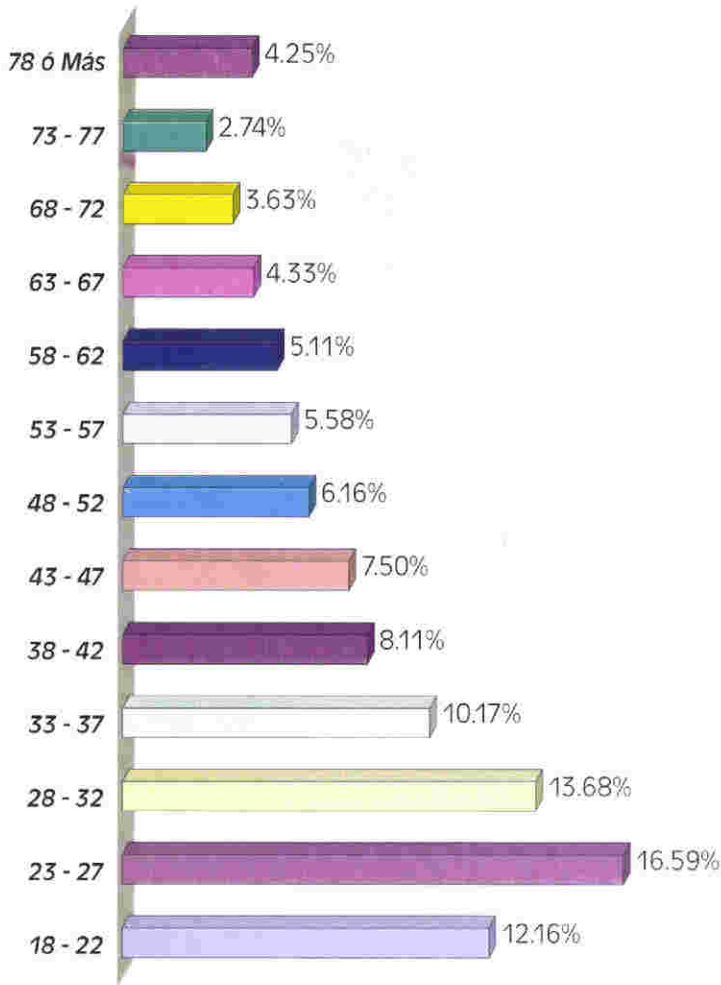
CARGO	PROPIETARIO	SUPLENTE	PARTIDO
PRESIDENTE	Díaz Montaño Miguel Ángel	Caldera Avila Armando	PRD
SÍNDICO	Casas Parada Manuel	Valencia Lomeli Jorge Antonio	PRD
REGIDOR 1	Gabriel Magallanes Faustino	Carmona Robledo Ana María	PRD
REGIDOR 2	Bugarín del Real Héctor Amador	Serrano Pinto Ramona	PRD
REGIDOR 3	Serrano Delgado Maricela	Bernal Becerra Matilde	PRD
REGIDOR 4	Leaños Ibarra Julián	Luna Sánchez Ismael	PRD
REGIDOR 5	Delgado Nuñez Rodolfo	Acosta Montoya Guadalupe	PRD
REGIDOR 6	Haro Velázquez Ma. Refugio	Delgado Márquez María Santos	PRD
REGIDOR 7	Flores Remíres Ernesto Servando	Pérez Muñoz Luz María	PRD
REGIDOR 8	Orozco Salinas Claudio Martín	Álamos Soriano Raudel	PRD
REGIDOR 1 RP	Correa Sandoval Juvenal	Serrano Aguilar María de los Ángeles	PAN
REGIDOR 2 RP	Cornejo Pérez Aurelio	Estrada Bañuelos Antonio	PAN
REGIDOR 3 RP	Medina Lozano Marco Antonio	Contreras Berumen Raúl	PRI
REGIDOR 4 RP	Flores Javier	Aguayo Gómez Martha	PRI
REGIDOR 5 RP	Bugarín Cortez Margarita	Martel Sandoval Ma. de Jesús	PT

									NULOS	VOTACIÓN EMITIDA	VOTACIÓN EFECTIVA
Votos	1,715	2,195	3,368	634	92	2	4	0	216	8,226	8,010
Porcentaje	21.41%	27.40%	42.05%	7.92%	1.15%	0.02%	0.05%	0.00%	2.70%		

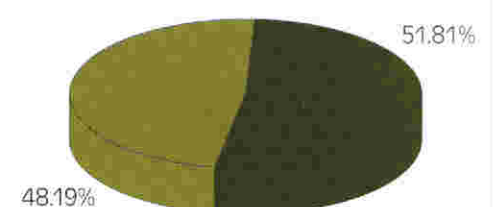
Padrón	Lista Nominal	Cobertura	No. de Localidades	Secciones
15,285	15,021	98.27%	79	40

Listado Nominal 2001 por Grupos de Edad

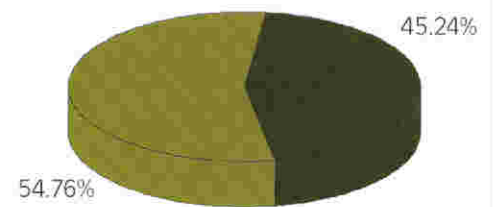
Población*		Total
Hombres	Mujeres	
11,368	12,088	23,456



Lista Nominal 2001		Total
Hombres	Mujeres	
7,239	7,782	15,021

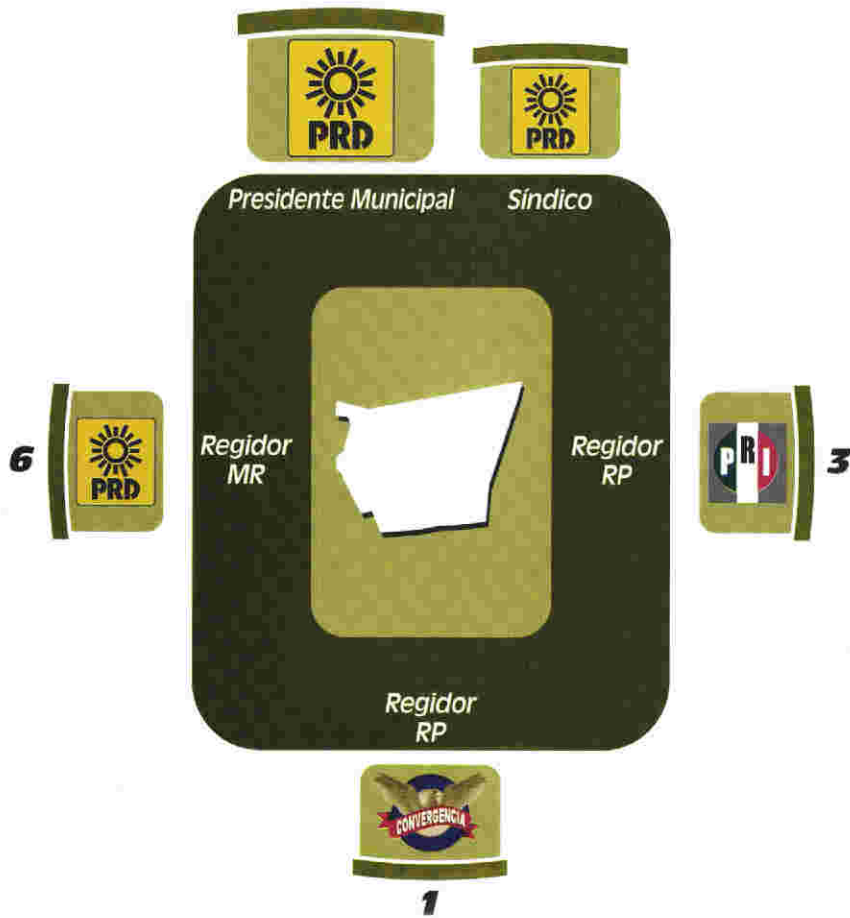


Participación	Abstencionismo
8,226	6,795











*DATOS: Censo INEGI 2000

Trancoso



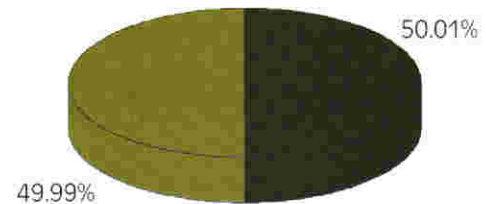
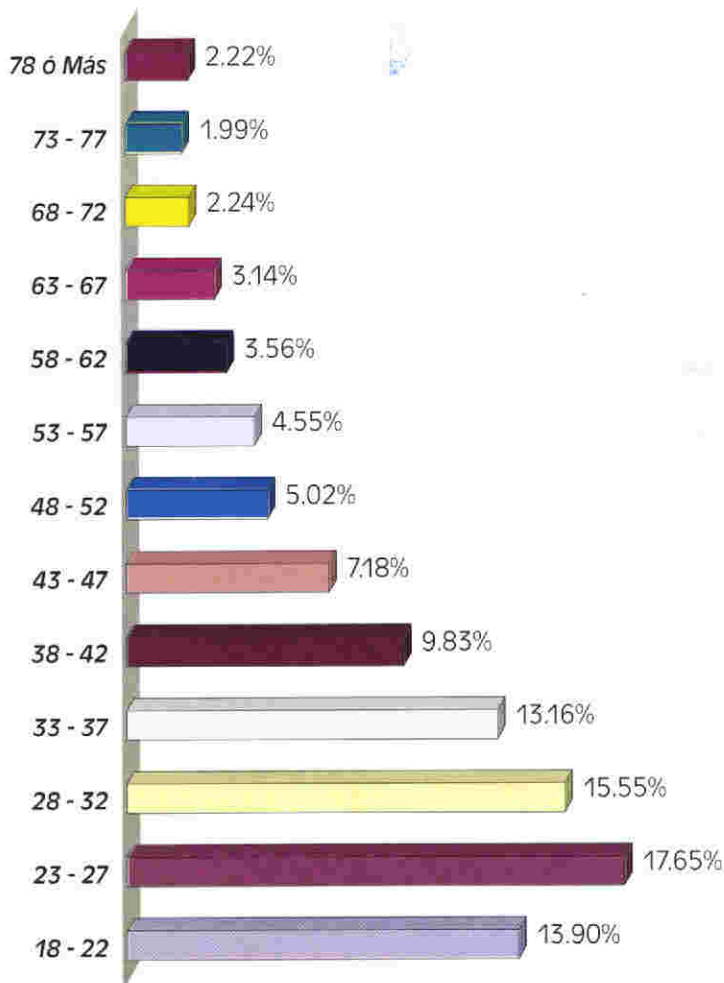
CARGO	PROPIETARIO	SUPLENTE	PARTIDO
PRESIDENTE	De la Rosa Trejo Ricardo	Rublo Ruvalcaba Vicente	PRD
SÍNDICO	Lopez Raudales Martin	Alvarado Frausto Gilda Della	PRD
REGIDOR 1	Raudales Rivera José	Salas Rivera Maria	PRD
REGIDOR 2	Oliva Hernández Ma. de Lourdes	Jacobo Álvarez Francisco	PRD
REGIDOR 3	Juárez Cordero Joaquín	Cordero Jasso Saúl	PRD
REGIDOR 4	Rodríguez Ramos María Dolores	Trejo García Tereso	PRD
REGIDOR 5	Saucedo Oliva José Luis	Hernández Valdez Francisco Javier	PRD
REGIDOR 6	Juárez Castillo José Alberto	Rocha Romo Juan Manuel	PRD
REGIDOR 1 RP	Hernández Ortiz Raul	Reyes Medina Miguel Ángel	PRI
REGIDOR 2 RP	Araiza Tenorio José	Cordero Juárez Manuel	PRI
REGIDOR 3 RP	Venegas Galindo Consuelo	Galindo Juárez Beatriz	PRI
REGIDOR 4 RP	Tenorio Cordero Gloria	Macías Quiroz José	CDPPN

									NULOS	VOTACIÓN EMITIDA	VOTACIÓN EFECTIVA
Votos	250	1,889	1,899	311	0	0	0	403	103	4,855	4,752
Porcentaje	5.26%	39.75%	39.96%	6.54%	0.00%	0.00%	0.00%	8.48%	2.17%		

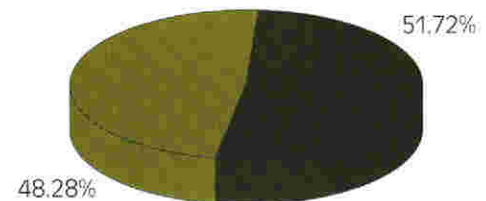
Padrón	Lista Nominal	Cobertura	No. de Localidades	Secciones
7,862	7,576	96.36%	33	11

Listado Nominal 2001 por Grupos de Edad

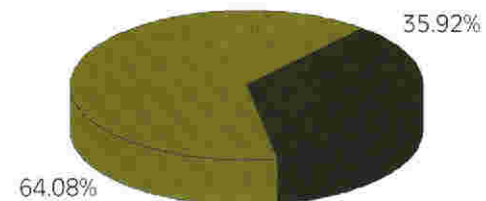
Población*		Total
Hombres	Mujeres	
6,539	6,541	13,080



Lista Nominal 2001		Total
Hombres	Mujeres	
3,658	3,918	7,576



Participación	Abstencionismo
4,855	2,721



*DATOS: Censo INEGI 2000

Valparaíso



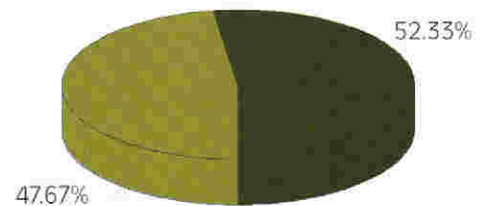
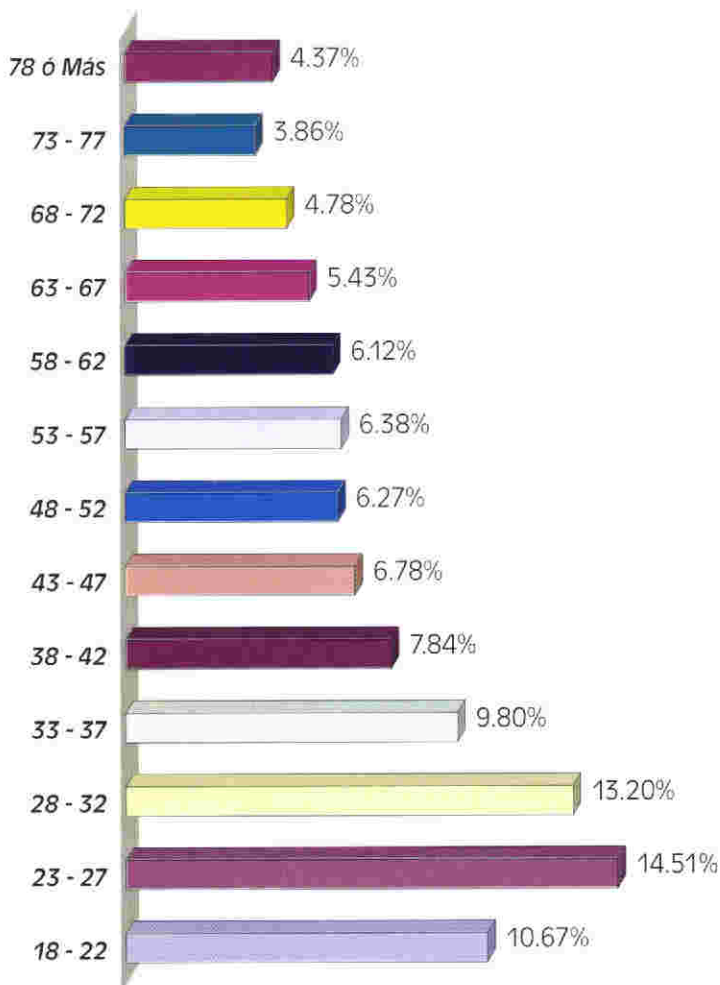
CARGO	PROPIETARIO	SUPLENTE	PARTIDO
PRESIDENTE	Montoya López José Ubaldo	Muñoz Meza Abel	PRI
SIÍNDICO	Cosío Cárdenas Pedro	Bañuelos Álvarez Plácido	PRI
REGIDOR 1	Bautista Alcalá Sandra	Mercado Enciso Patrocinio	PRI
REGIDOR 2	Luna Navejas Sandra	Bañuelos Del Hoyo Rosalinda	PRI
REGIDOR 3	Gallegos Romero J. Trinidad	Arteaga Nuñez Felipe	PRI
REGIDOR 4	Flores Ortiz Reynaldo	Muñoz Vargas Ricardo	PRI
REGIDOR 5	Simental Fernández Javier	Avalos Escalante Luis Humberto	PRI
REGIDOR 6	Rodarte Montes Urbano	Gurrola Herrera Uriel	PRI
REGIDOR 7	Ruiz Vidales Julián	Piña Pinedo Fernando	PRI
REGIDOR 8	Blanco Rojas Fidel	Pasillas Arias Manuel	PRI
REGIDOR 9	Tolentino Jiménez Martín	Rodríguez Nava Ismael	PRI
REGIDOR 10	Flores Soto Santiago	Vidales Tapia Herminio	PRI
REGIDOR 1 RP	Castañón Madera Leticia	Barrios Del Hoyo Lucila	PAN
REGIDOR 2 RP	Madera Avalos Luz Arcelia	Quintanilla Ortiz Wilberto	PAN
REGIDOR 3 RP	Cabral Álvarez J. Jesús	Chávez Recendez José Antonio	PAN
REGIDOR 4 RP	Ortiz García Abel	González Burciaga Tobías	PRD
REGIDOR 5 RP	Telles Ponce Jorge	Chávez Muñoz Domingo	PRD
REGIDOR 6 RP	Villegas González Alejandrina	De Luna López Belén	PRD
REGIDOR 7 RP	Rocha Castañón Gustavo	Martínez López Rosendo	PT

									NULOS	VOTACIÓN EMITIDA	VOTACIÓN EFECTIVA
Votos	3,997	4,535	3,842	811	14	0	16	3	258	13,483	13,225
Porcentaje	30.22%	34.29%	29.05%	6.13%	0.11%	0.05%	0.12%	0.02%	1.95%		

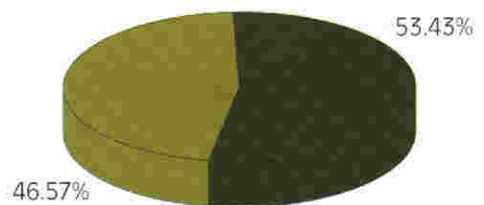
Padrón	Lista Nominal	Cobertura	No. de Localidades	Secciones
25,628	25,277	98.63%	245	76

Listado Nominal 2001 por Grupos de Edad

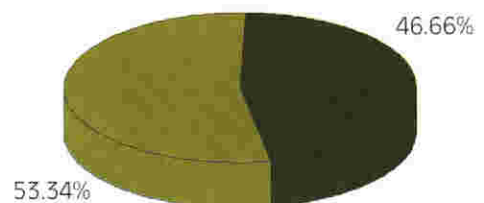
Población*		Total
Hombres	Mujeres	
16,708	18,340	35,048



Lista Nominal 2001		Total
Hombres	Mujeres	
11,772	13,505	25,277

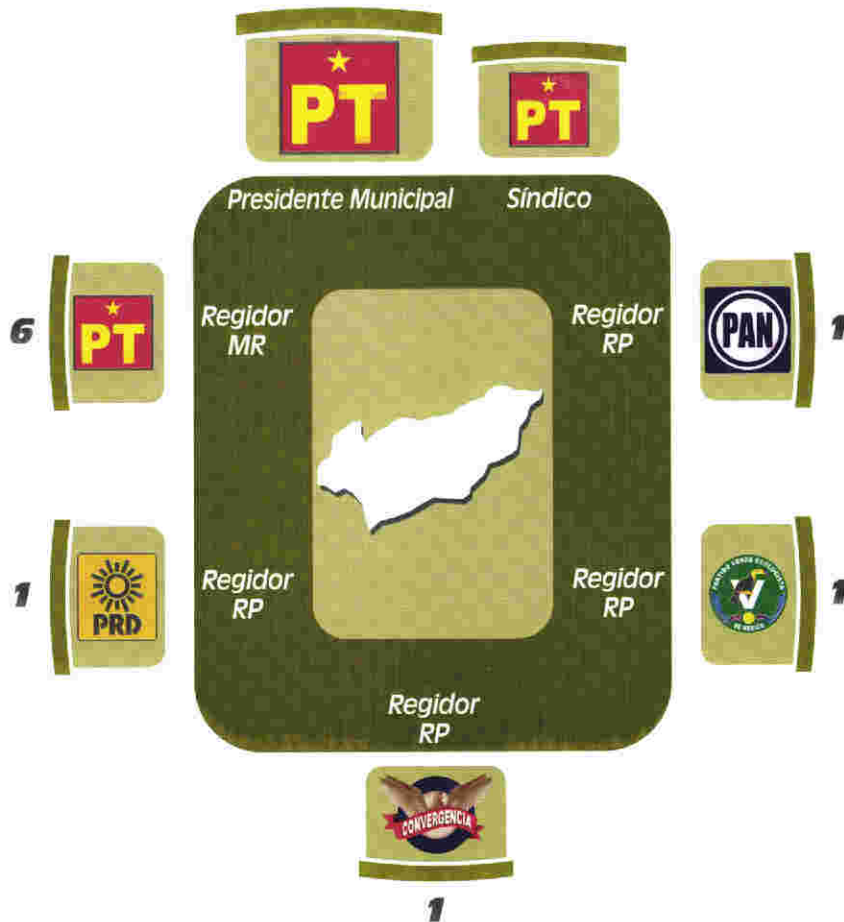


Participación	Abstencionismo
13,483	11,794



*DATOS: Censo INEGI 2000

Vetagrande

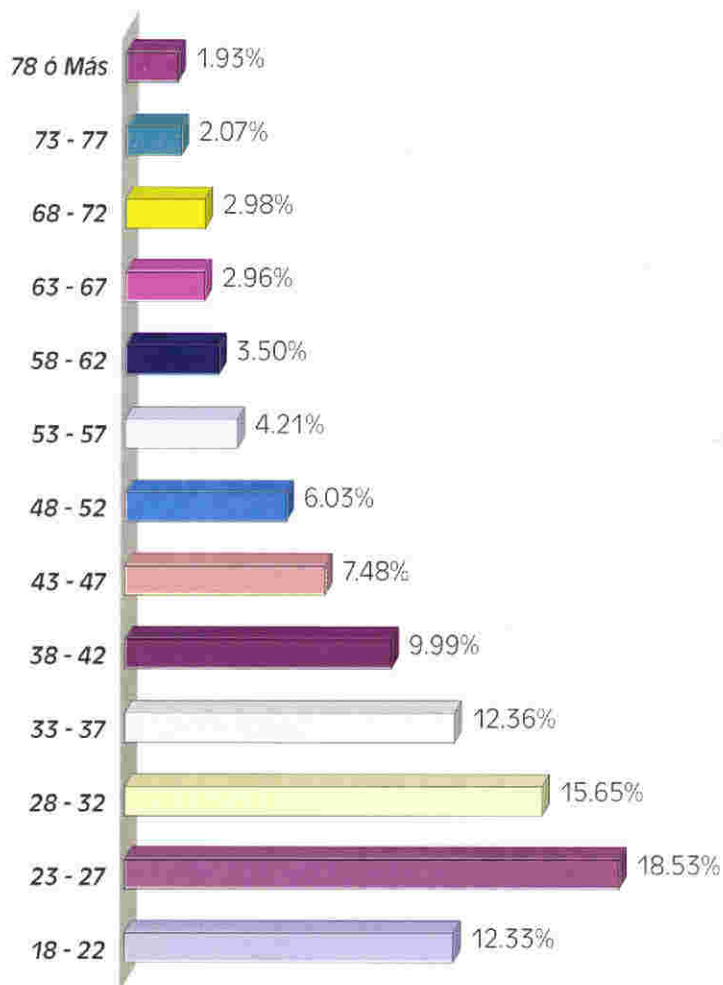


CARGO	PROPIETARIO	SUPLENTE	PARTIDO
PRESIDENTE	Gutiérrez Martínez Rafael	Alvarado Torres Oscar	PT
SINDICO	González Acosta Manuel	Cerros Cabrera Josefina	PT
REGIDOR 1	Hernández Martínez Enrique	Rivera Reyes Rafael	PT
REGIDOR 2	Valdez Ramos Juan Antonio	Pérez Jaramillo Enrique	PT
REGIDOR 3	Martínez Rodríguez Oscar	Gutiérrez Rodríguez Leopoldo	PT
REGIDOR 4	Esparza Bra Ma. Concepción	García Lara Esperanza	PT
REGIDOR 5	Barrios Parra Luis Carlos	Murillo Reza Ramiro	PT
REGIDOR 6	Revilla Gaytán Rosalío	Valdez Revilla Rafael	PT
REGIDOR 1 RP	Alonso Flores Manuel	Ibarra Nava Zenaida	PAN
REGIDOR 2 RP	Sánchez Ortiz J. Ascensión	Gaytán Gaytán Virginia	PRD
REGIDOR 3 RP	Bra Medina Arturo	Sanchez Reyes Victor Manuel	PVEM
REGIDOR 4 RP	Ramírez Gurrula Inocencio	Hernández Torres José Antonio	CDPPN


									NULOS	VOTACIÓN EMITIDA	VOTACIÓN EFECTIVA
Votos	522	206	686	1,148	255	3	0	475	83	3,378	3,295
Porcentaje	15.84%	6.25%	20.82%	34.84%	7.74%	0.09%	0.00%	14.42%	2.52%		

Padrón	Lista Nominal	Cobertura	No. de Localidades	Secciones
5,204	5,176	99.46%	11	8

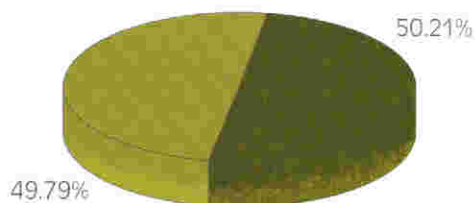
Listado Nominal 2001 por Grupos de Edad



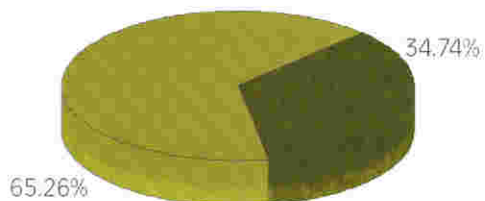
Población*		Total
Hombres	Mujeres	
3,540	3,688	7,228



Lista Nominal 2001		Total
Hombres	Mujeres	
2,577	2,599	5,176

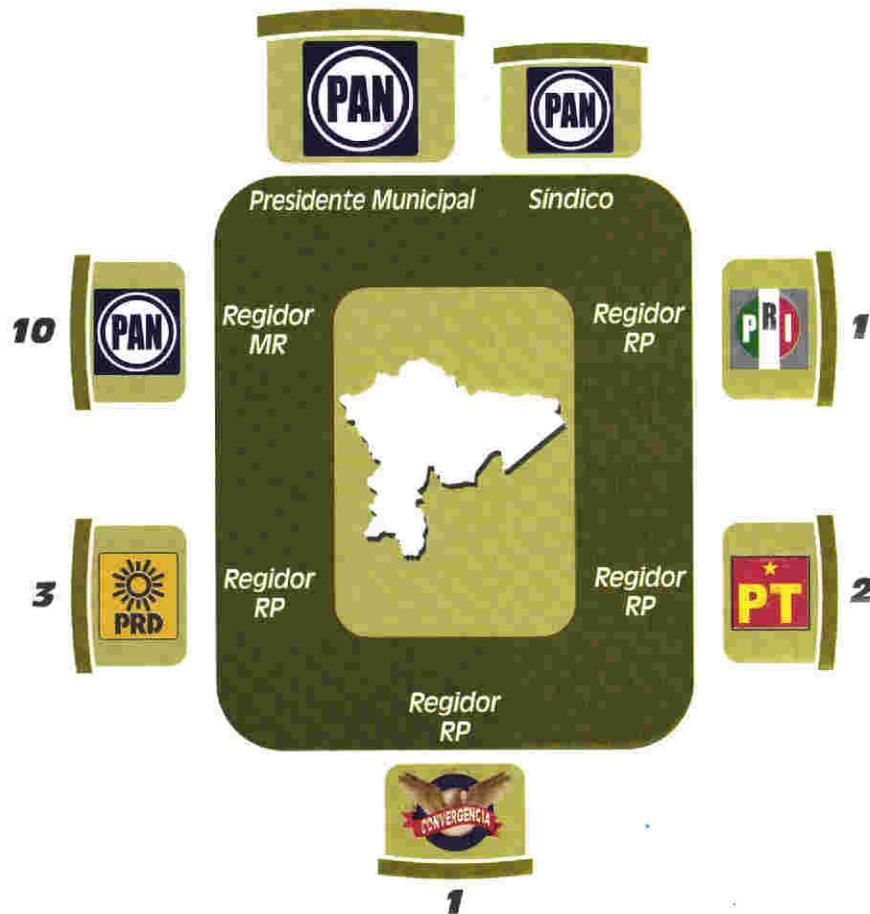


Participación	Abstencionismo
3,378	1,798



*DATOS: Censo INEGI 2000

Villa de Cos




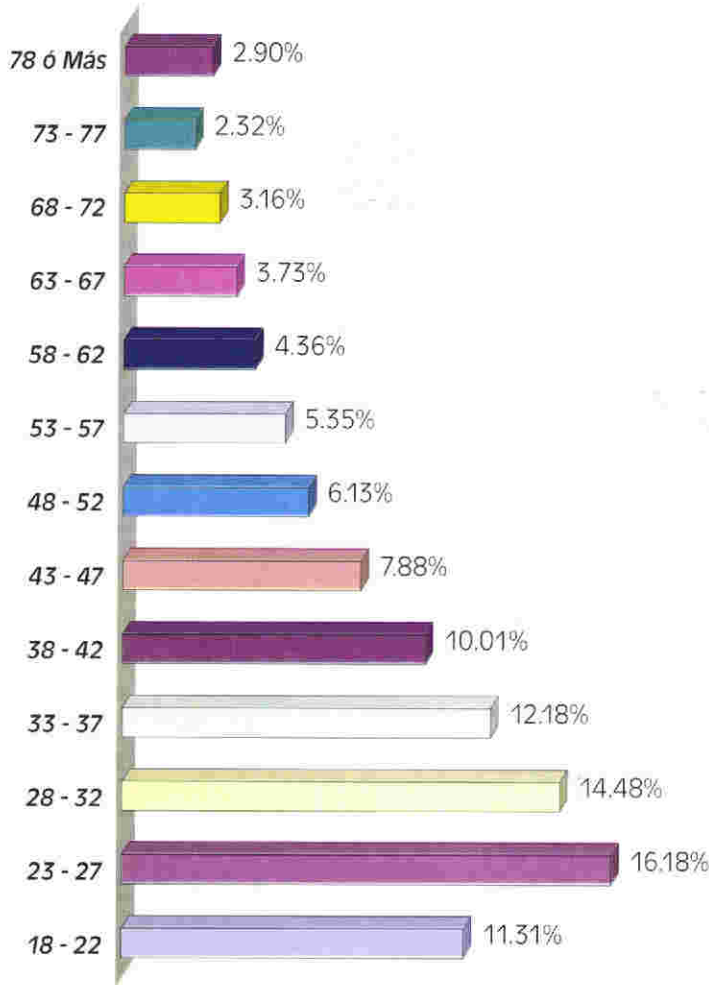
CARGO	PROPIETARIO	SUPLENTE	PARTIDO
PRESIDENTE	López García Francisco Javier	Armando Muñoz López	PAN
SÍNDICO	Lizardo Ulloa Gonzalo	Montoya García Eduardo	PAN
REGIDOR 1	Cervantes Nava Alberto José	Aguilera Reyes Eustacio	PAN
REGIDOR 2	Ortiz Sifuentes Juan Carlos	Guajardo Vázquez Martín	PAN
REGIDOR 3	Sifuentes Rodríguez Alfonso	Coronel Limón Benjamín	PAN
REGIDOR 4	Niño Rodríguez Alberto	López Gaytán Martín	PAN
REGIDOR 5	Rivera del Río Horacio	Loera Aguilera Rosa Ella	PAN
REGIDOR 6	Valdez de la Cruz Jacinto	Ramírez Gaytán Joel	PAN
REGIDOR 7	Ruiz García J. Trinidad	Mata López Fernando	PAN
REGIDOR 8	Mota Juárez Mario	López Maldonado Juvenal	PAN
REGIDOR 9	Talavera Carrillo Carlos	Guerra Pinales José Alfredo	PAN
REGIDOR 10	Jara Hernández Juan Antonio	Rodríguez Montoya Norma Patricia	PAN
REGIDOR 1 RP	Aguilera Reyes Gregorio	Cortés Esquivel Omar	PRI
REGIDOR 2 RP	Uribe Martínez José Antonio	Montoya Ramírez Felipe de Jesús	PRD
REGIDOR 3 RP	Espinoza Calderón Guillermo	Sánchez Tovanche Gustavo	PRD
REGIDOR 4 RP	Aguilera Alvarado Daniel	Cortés Macías Bernardo	PRD
REGIDOR 5 RP	Reyna Álvarez Ricardo	Torres Uribe Salomón	PT
REGIDOR 6 RP	Borrego Coronel Blanca Estela	Martínez Tiscareño Jesús	PT
REGIDOR 7 RP	Esparza Ramírez Consuelo	Cruz Reyes Reyna Miriam	CDPPN

									NULOS	VOTACIÓN EMITIDA	VOTACIÓN EFECTIVA
Votos	3,121	1,478	3,075	2,199	7	4	1	643	378	10,906	10,528
Porcentaje	29.64%	14.04%	29.21%	20.89%	0.07%	0.04%	0.01%	6.11%	3.59%		

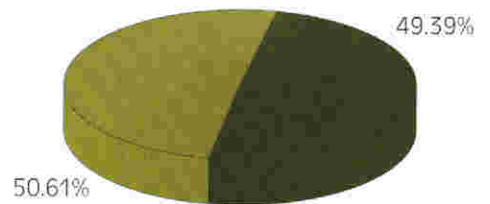
Padrón	Lista Nominal	Cobertura	No. de Localidades	Secciones
19,017	18,713	98.40%	276	50

Listado Nominal 2001 por Grupos de Edad

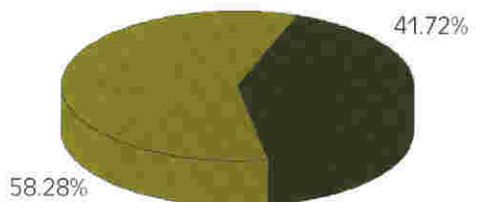
Población*		Total
Hombres	Mujeres	
15,955	16,170	32,125



Lista Nominal 2001		Total
Hombres	Mujeres	
9,471	9,242	18,713




Participación	Abstencionismo
10,906	7,807



*DATOS: Censo INEGI 2000

Villa García



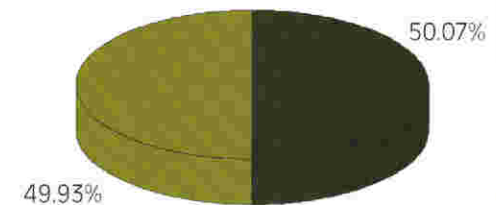
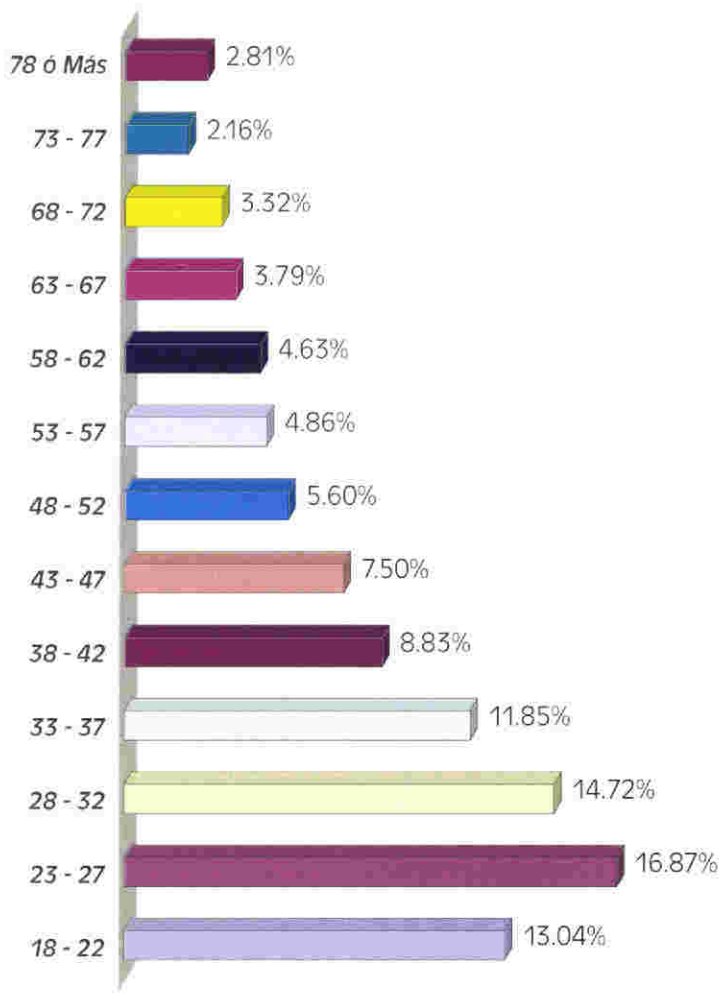
CARGO	PROPIETARIO	SUPLENTE	PARTIDO
PRESIDENTE	Monreal Cruz Efrén	Villa Serna Carlos Javier	PRD
SÍNDICO	Macías Rosales J. Guadalupe	Hernández Herrera Juventino	PRD
REGIDOR 1	Chavarría Chavarría Irma	Chavarría Aguilar Arturo	PRD
REGIDOR 2	Vásquez Esparza Hector	Artega Palafox Ernesto	PRD
REGIDOR 3	Vázquez González Ma. Candelaria	Santos Vázquez Teresa	PRD
REGIDOR 4	Guevara Santoyo Filiberto	Guevara Hernández José Ma.	PRD
REGIDOR 5	Medellín Barboza Gilberto	Camarillo Reyes Raúl	PRD
REGIDOR 6	Herrera Jiménez Saul	Jiménez Chavarría Evaristo	PRD
REGIDOR 1 RP	Santos Pulido Judith	Ovalle González Ma. del Carmen	PRI
REGIDOR 2 RP	López Rodríguez José Luis	Ortiz Cruz Ma. Soledad	PRI
REGIDOR 3 RP	Esparza Esparza Anselmo	Hurtado González Leoncio	PRI
REGIDOR 4 RP	Ruiz Cuevas Abelardo	Ojeda Marmolejo José Florentino	PRI

									NULOS	VOTACIÓN EMITIDA	VOTACIÓN EFECTIVA
Votos	196	2,447	3,382	154	3	0	3	2	8	6,225	6,217
Porcentaje	3.15%	39.84%	54.40%	2.48%	0.05%	0.00%	0.05%	0.03%	0.13%		

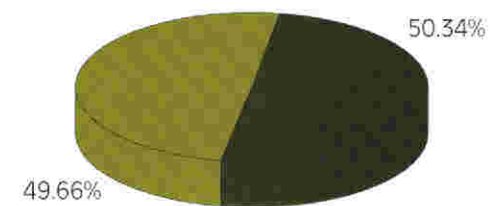
Padrón	Lista Nominal	Cobertura	No. de Localidades	Secciones
8,902	8,785	98.69%	49	16

Listado Nominal 2001 por Grupos de Edad

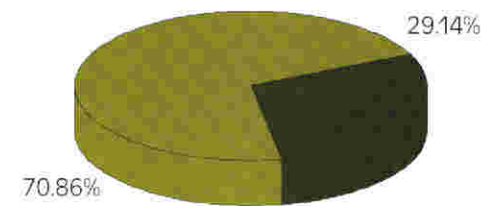
Población *		Total
Hombres	Mujeres	
7,212	7,231	14,443



Lista Nominal 2001		Total
Hombres	Mujeres	
4,363	4,422	8,785

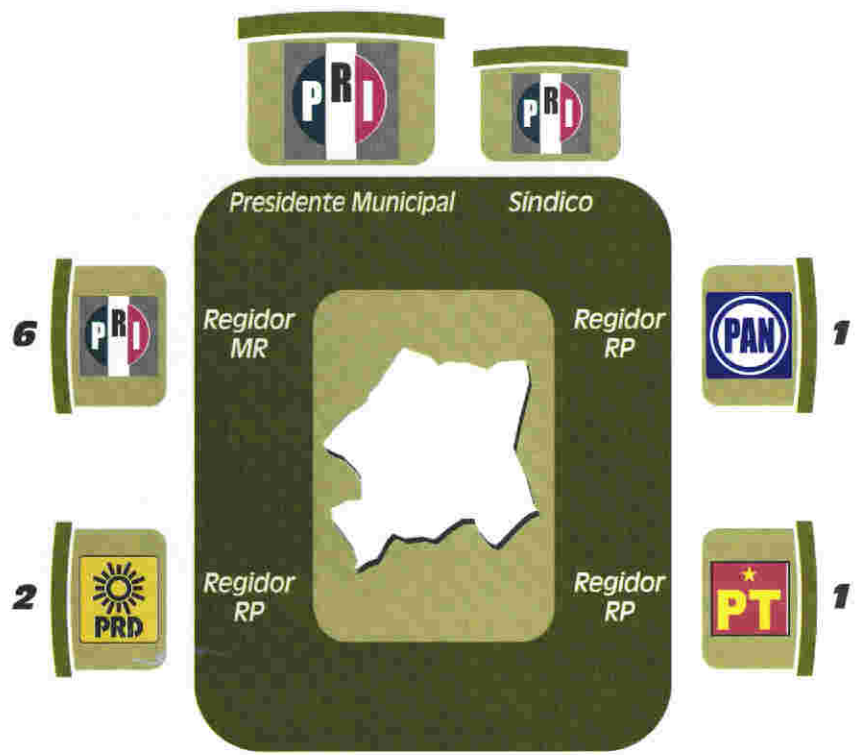


Participación	Abstencionismo
6,225	2,560











*DATOS: Censo INEGI 2000

Villa González Ortega



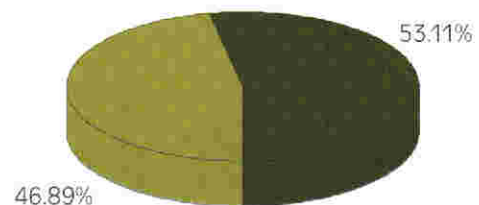
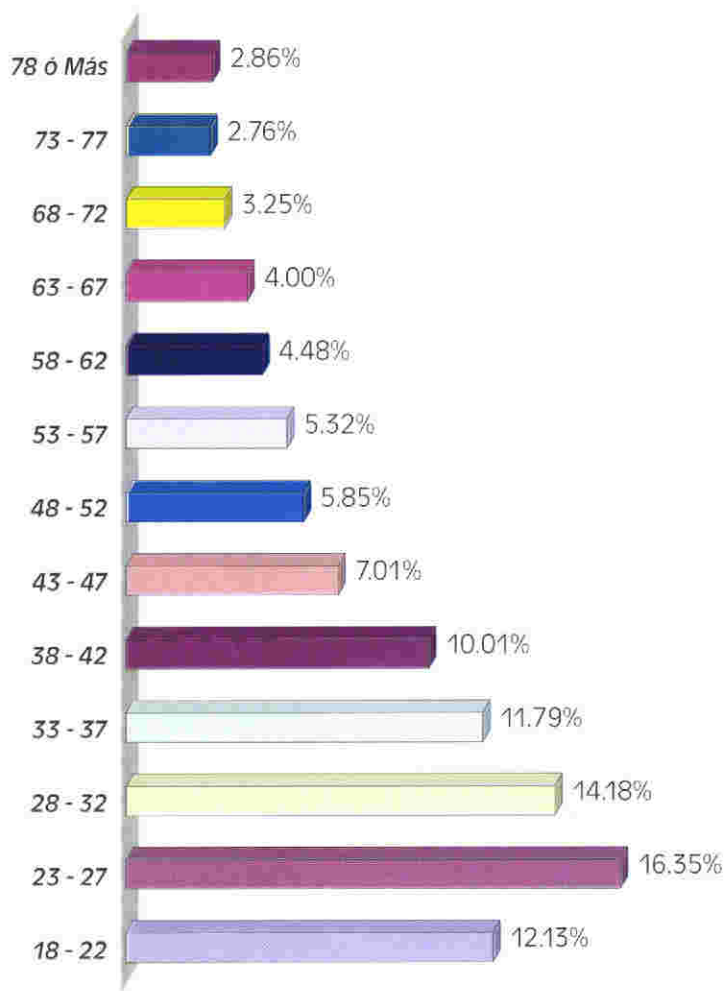
CARGO	PROPIETARIO	SUPLENTE	PARTIDO
PRESIDENTE	Rodríguez Báez Alberto	Hernández Baez Carlos	PRI
SINDICO	Segovia Hernández Juan	Martinez Barrios Teodocio	PRI
REGIDOR 1	Ramírez Hernández Oscar	Reyes Colunga J. Guadalupe	PRI
REGIDOR 2	Ornelas Mauricio Francisco	Rodríguez Olivares Isaías	PRI
REGIDOR 3	Frausto Castañeda Rigoberto	Martínez Davila Abimael	PRI
REGIDOR 4	Reyes Esparza Rafael	Mercado Vázquez Ángel	PRI
REGIDOR 5	Castañeda Valadéz Enrique	Guerrero Montoya Sergio	PRI
REGIDOR 6	Mauricio Romo Juan	Mauricio Mauric → Francisca	PRI
REGIDOR 1 RP	Herrera Pasillas Javier	Martínez Martínez Dayoberto	PAN
REGIDOR 2 RP	Mauricio González José Luis	Hernández García Ana María	PRD
REGIDOR 3 RP	Mauricio Arias Juan	Reyes Colunga Fidel	PRD
REGIDOR 4 RP	García Rivera Pedro	Ríos Rodríguez Claudio	PT

									NULOS	VOTACIÓN EMITIDA	VOTACIÓN EFECTIVA
Votos	705	1,564	1,489	762	1	1	0	4	58	4,584	4,526
Porcentaje	15.58%	34.56%	32.90%	16.84%	0.02%	0.02%	0.00%	0.09%	1.28%		

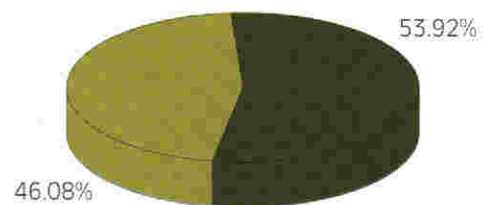
Padrón	Lista Nominal	Cobertura	No. de Localidades	Secciones
7,289	7,072	97.02%	40	12

Listado Nominal 2001 por Grupos de Edad

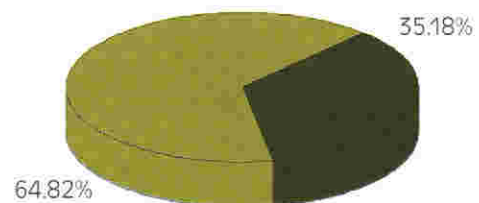
Población*		Total
Hombres	Mujeres	
5,566	6,304	11,870



Lista Nominal 2001		Total
Hombres	Mujeres	
3,259	3,813	7,072

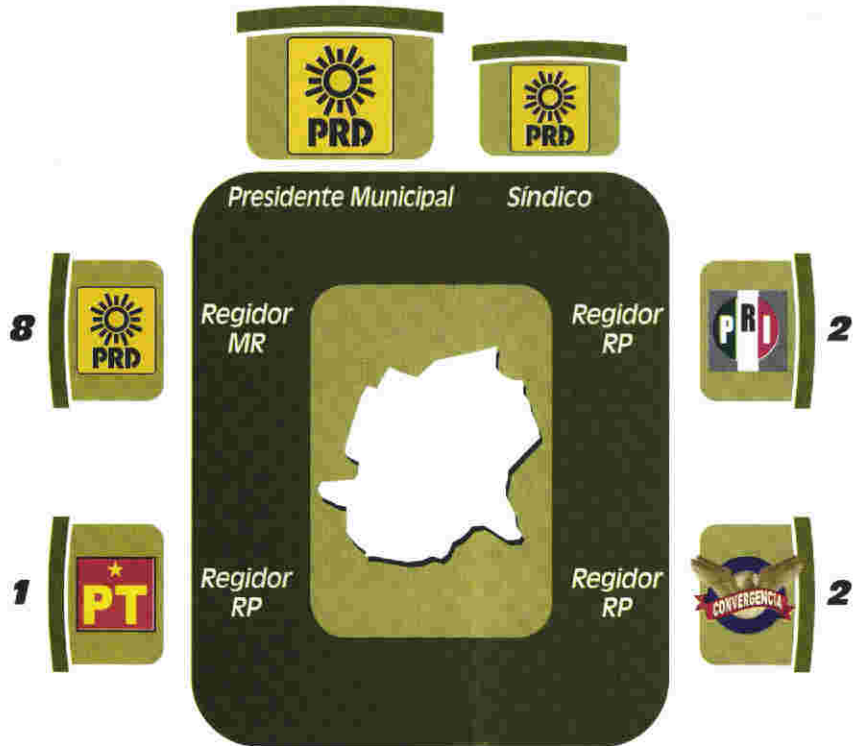


Participación	Abstencionismo
4,584	2,488



*DATOS: Censo INEGI 2000

Villa Hidalgo



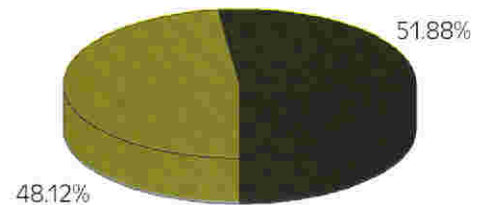
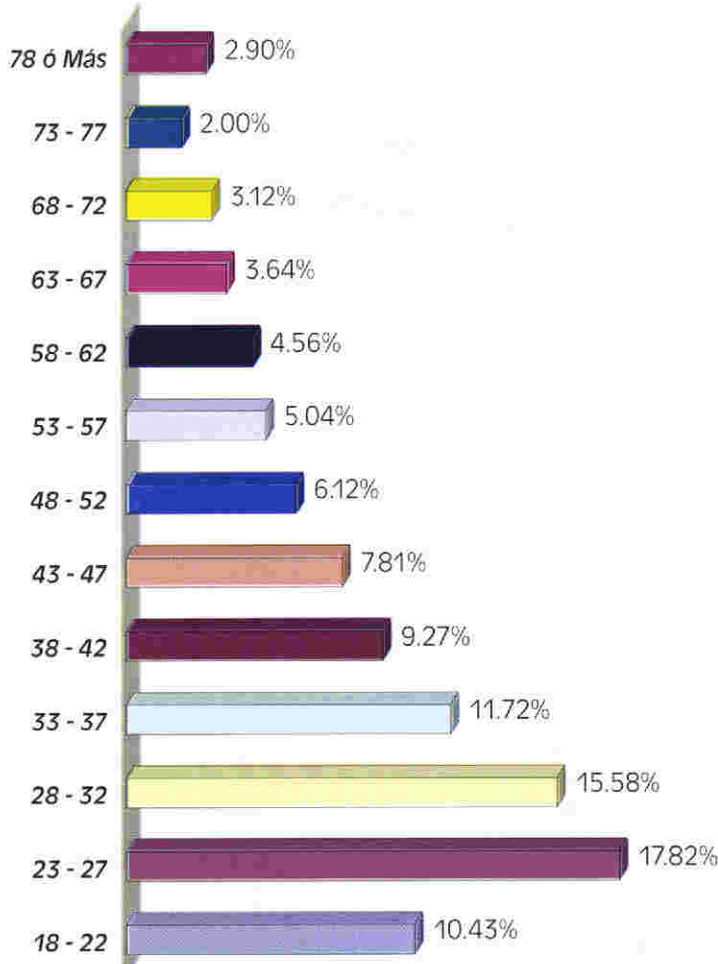
CARGO	PROPIETARIO	SUPLENTE	PARTIDO
PRESIDENTE	Morales Chávez Martín	Escamilla Muñoz Marcela	PRD
SÍNDICO	González Muñoz Telesforo	Escamilla Palomo José	PRD
REGIDOR 1	De la Rosa Trinidad J. Concepción	Garza de la Cruz Manuel	PRD
REGIDOR 2	Juárez Salas J. Reyes	Rangel Pérez Enrique	PRD
REGIDOR 3	Escobedo Marín Manuel	Ruiz Sandoval Efraín	PRD
REGIDOR 4	Delgado Vega Roberto	Delgado Pérez Valentín	PRD
REGIDOR 5	Sánchez Gómez Manuel	López Alfaro Juan	PRD
REGIDOR 6	Roque Alfaro Ma. Guadalupe	Hernández Colunga Antonio	PRD
REGIDOR 7	Martínez Esquivel Alma Nelly	Sifuentes Espinoza J. Natividad	PRD
REGIDOR 8	Morales Rodríguez Manuel	Palomo Cisneros Andrés	PRD
REGIDOR 1 RP	Sánchez Guillén Juan Luis	Sánchez Portillo María	PRI
REGIDOR 2 RP	Rivera Arguello Raquel	Escobedo Sánchez José Antonio	PRI
REGIDOR 3 RP	Hernández Garza Avelia	Buendía Correa Nancy Maribel	PT
REGIDOR 4 RP	García Camarillo Arnulfo	Escobedo Cárdenas José	CDPPN
REGIDOR 5 RP	Herrera Almaguer Ema	Morales Morales José	CDPPN

									NULOS	VOTACIÓN EMITIDA	VOTACIÓN EFECTIVA
Votos	307	1,522	1,868	558	13	7	9	1,560	160	6,004	5,844
Porcentaje	5.25%	26.04%	31.96%	9.55%	0.22%	0.12%	0.15%	26.96%	2.74%		

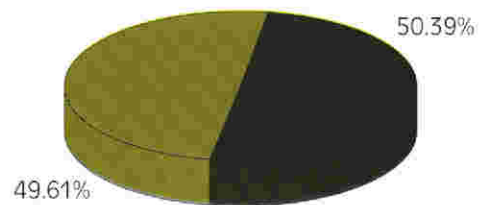
Padrón	Lista Nominal	Cobertura	No. de Localidades	Secciones
9,305	9,103	97.83%	50	24

Listado Nominal 2001 por Grupos de Edad

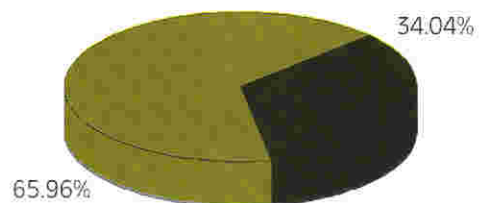
Población*		Total
Hombres	Mujeres	
7,577	8,169	15,746



Lista Nominal 2001		Total
Hombres	Mujeres	
4,516	4,587	9,103

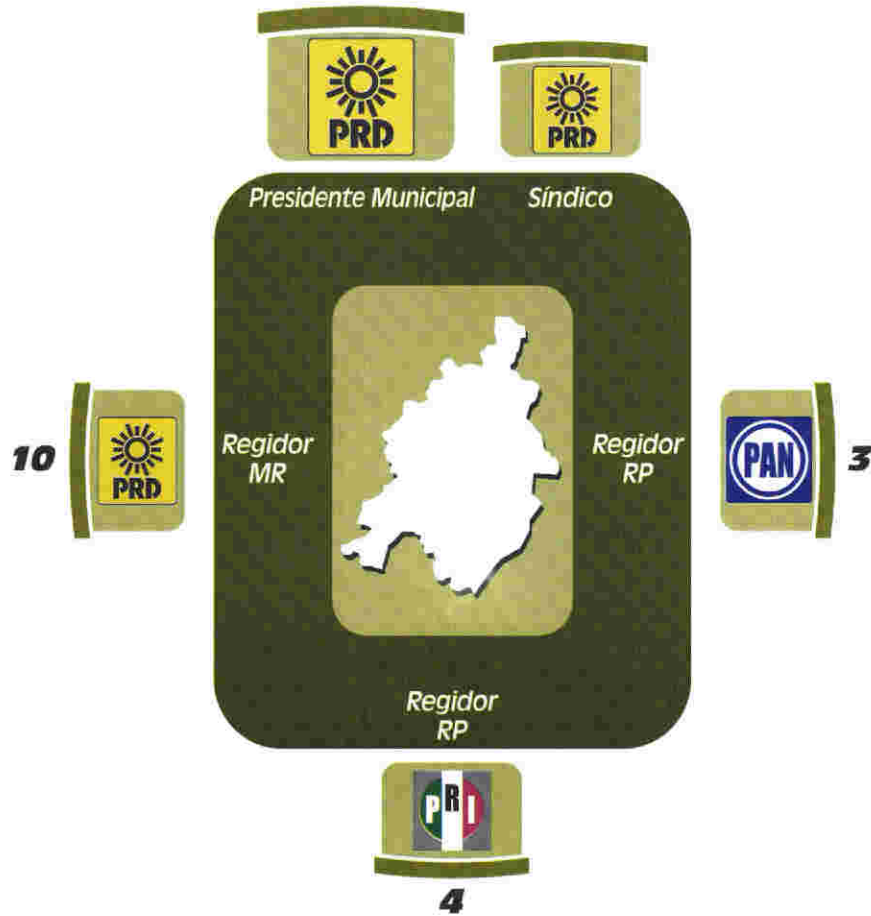


Participación	Abstencionismo
6,004	3,099











*DATOS: Censo INEGI 2000

Villanueva

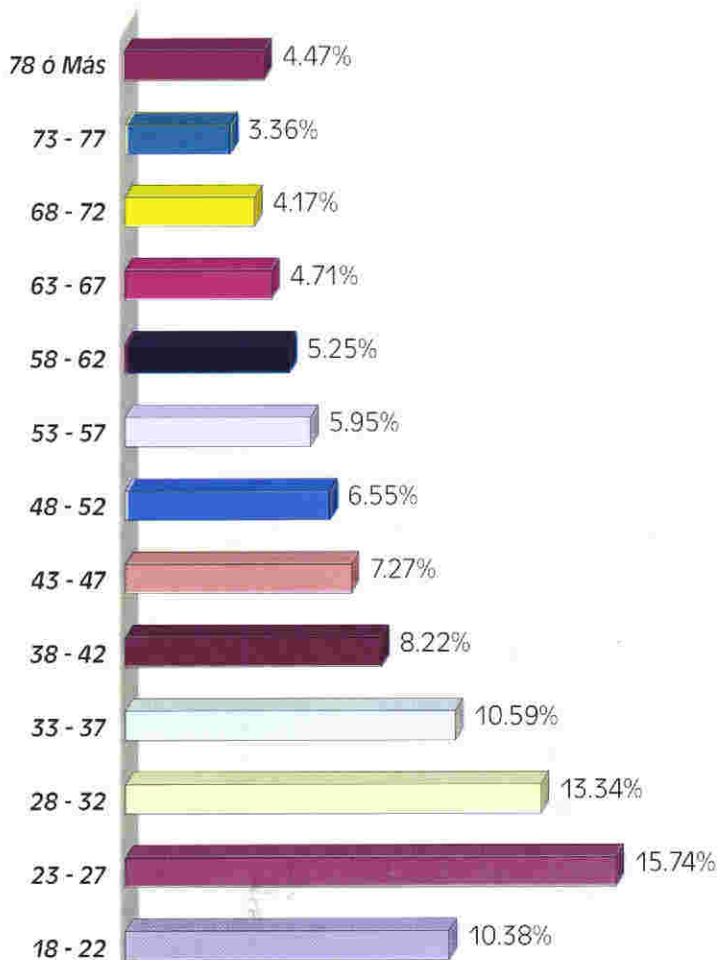


CARGO	PROPIETARIO	SUPLENTE	PARTIDO
PRESIDENTE	Torres Rosales Miguel Angel	Huerta Montoya Silvia	PRD
SÍNDICO	Ramírez Martínez Mauro	Collazo Jiménez Alicia	PRD
REGIDOR 1	Flores Delgado Juan Ramón	Pacheco Torres José	PRD
REGIDOR 2	Espitia Alvarado Ma. Esther	Leaños Mayorga Margarita	PRD
REGIDOR 3	Flores Cárdenas Arnalia	Almaraz Garay Saturnino	PRD
REGIDOR 4	Ávila Rodríguez Manuel	De Ávila de Santiago Mariano	PRD
REGIDOR 5	Muro Cerros Angélica	Hernández García María del Carmen	PRD
REGIDOR 6	Briseno Carrillo J Refugio	Escareño de Ávila Arturo	PRD
REGIDOR 7	Ruiz Alfaro Sigifredo	Pérez Gómez Ma. Luz	PRD
REGIDOR 8	Raygoza Sánchez Raquel	Rosales Salazar J Guadalupe	PRD
REGIDOR 9	Márquez Ávila Antonio	Herrera Escobedo Ramiro	PRD
REGIDOR 10	Luna Rubio Juan Manuel	Flores Hernández Ma. Guadalupe	PRD
REGIDOR 1 RP	Enciso Vázquez Macedonia	Suárez del Real Escareño Verónica	PAN
REGIDOR 2 RP	Gálvez Herrera José Isaias	Ávila Huerta J. Rosario	PAN
REGIDOR 3 RP	Vázquez Serrano Martha Imelda	De la Cruz Torres Brenda María	PAN
REGIDOR 4 RP	Morales Dávila Luis Carlos	Quiroz Ríos Marco Antonio	PRI
REGIDOR 5 RP	Núñez Rosas Julio	Palafox Juárez Hilario	PRI
REGIDOR 6 RP	Del Río Hernández Juan Carlos	Campos Muñoz Sebastián	PRI
REGIDOR 7 RP	De la Torre Cortez José Manuel	Hernández De Ávila Ignacio	PRI

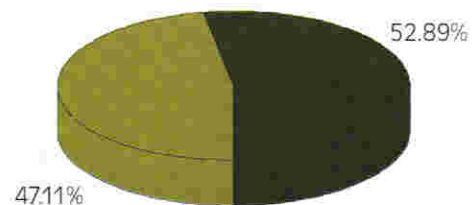
									NULOS	VOTACIÓN EMITIDA	VOTACIÓN EFECTIVA
Votos	2,945	3,875	4,672	275	7	4	4	17	392	12,191	11,799
Porcentaje	24.96%	32.84%	39.60%	2.33%	0.06%	0.03%	0.03%	0.14%	3.32%		

Padrón	Lista Nominal	Cobertura	No. de Localidades	Secciones
22,954	22,673	98.78%	128	61

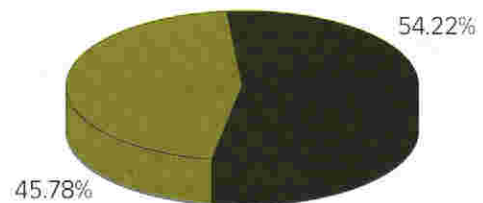
Listado Nominal 2001 por Grupos de Edad



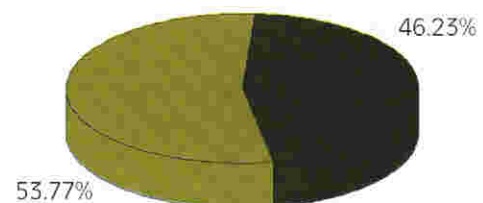
Población*		Total
Hombres	Mujeres	
15,141	16,999	32,140



Lista Nominal 2001		Total
Hombres	Mujeres	
10,379	12,294	22,673

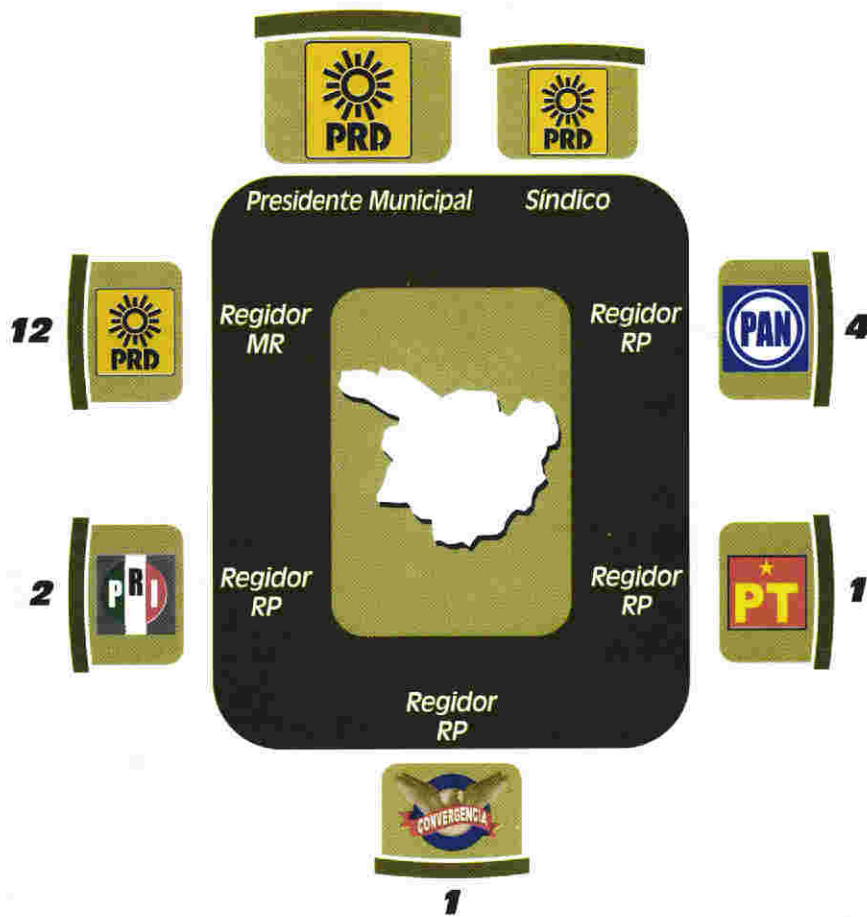


Participación	Abstencionismo
12,191	10,482



*DATOS: Censo INEGI 2000

Zacatecas



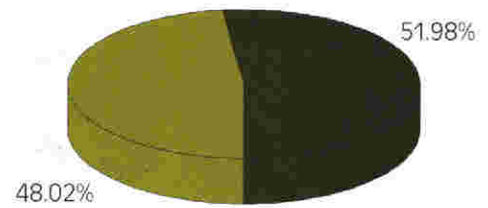
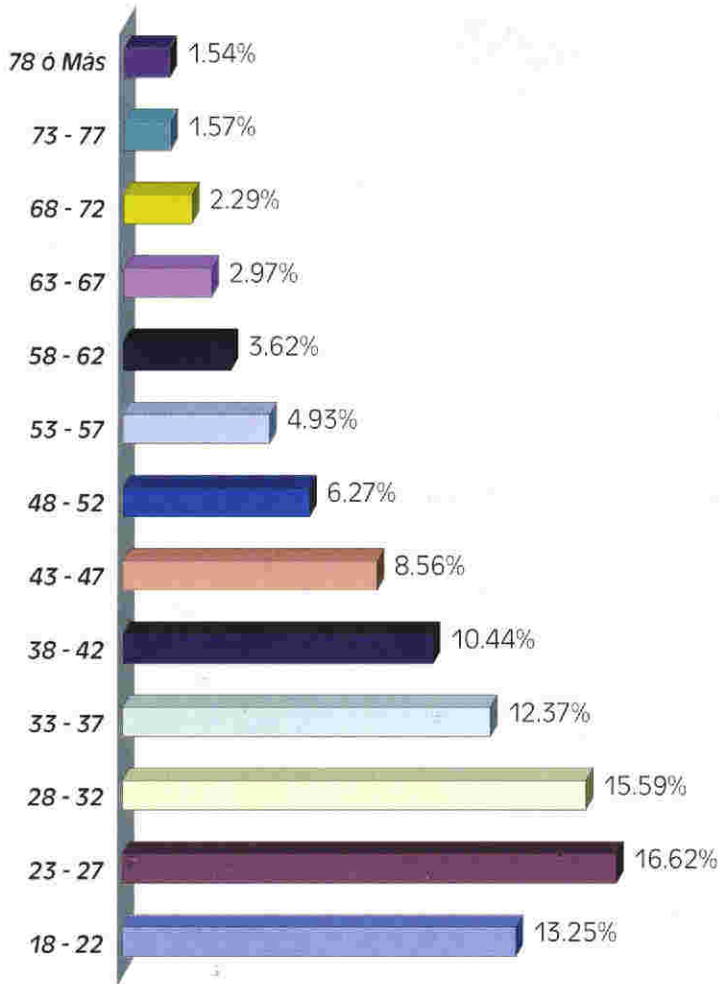
CARGO	PROPIETARIO	SUPLENTE	PARTIDO
PRESIDENTE	Miguel Alejandro Alonso Reyes	Jesús Acevedo Robles	PRD
SINDICO	Rafael Medina Briones	Miguel Galarza Cardona	PRD
REGIDOR 1	Ma. de la Luz Mata Chávez	Hiram Azael Galván Ortega	PRD
REGIDOR 2	Angélica Reveles Arteaga	María Trinidad Callegos Gordeano	PRD
REGIDOR 3	Rafael Giron Correa	Raúl Martínez Martínez	PRD
REGIDOR 4	Hipólito Ortiz Villegas	Oscar Flavio Giron Correa	PRD
REGIDOR 5	Pedro Goytia de la Torre	Carlos Aguirre Romo	PRD
REGIDOR 6	María del Consuelo Juárez Alfaro	María Elena Ortega Cortéz	PRD
REGIDOR 7	María Isabel Acosta Torres	María de los Angeles Montañez Lugo	PRD
REGIDOR 8	Guillermina Esquivel de Santiago	Lidia Loera López	PRD
REGIDOR 9	José Antonio Márquez García	Martín Sánchez Rodríguez	PRD
REGIDOR 10	Manuel Arellano Galeana	Emilia Chávez Chálrez	PRD
REGIDOR 11	Carlos Nicolás Macías Enriquez	Esperanza Miranda Regalado	PRD
REGIDOR 12	Ma. de la Luz Salas Castillo	Arnelia Falcon de la Paz	PRD
REGIDOR 1 RP	Ma. del Socorro Delgado Cárdenas	José Delgado Cárdenas	PAN
REGIDOR 2 RP	Emilio Manuel Parga Jaramillo	Gloria de la Torre Luján	PAN
REGIDOR 3 RP	Carlos Espino Salazar	Judith Jayme Segura	PAN
REGIDOR 4 RP	Verónica Gallardo Ortiz	Horacio Sánchez Dueñas	PAN
REGIDOR 5 RP	Salvador Rojas Hernández	José Luis Sosa Hernández	PRI
REGIDOR 6 RP	Victor Carlos Armas Zagoya	José Froylán Casas Rodríguez	PRI
REGIDOR 7 RP	Juan Francisco Armbriz Valdéz	Jorge Jesús Caraza Salas	PT
REGIDOR 8 RP	Maurilio Saucedo Martínez	Jorge Padilla López	CDPPN

									NULOS	VOTACIÓN EMITIDA	VOTACIÓN EFECTIVA
Votos	9,791	5,050	15,942	2,721	102	28	923	2,139	1,034	37,730	36,696
Porcentaje	26.68%	13.76%	43.44%	7.41%	0.28%	0.08%	2.52%	5.83%	2.82%		

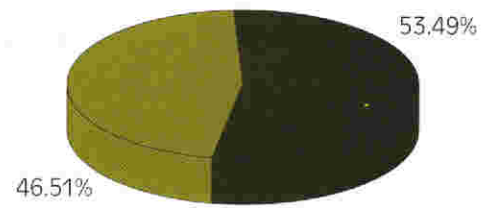
Padrón	Lista Nominal	Cobertura	No. de Localidades	Secciones
82,621	81,627	98.80%	70	111

Listado Nominal 2001 por Grupos de Edad

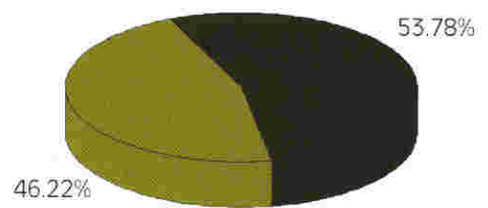
Población*		Total
Hombres	Mujeres	
59,493	64,406	123,899



Lista Nominal 2001		Total
Hombres	Mujeres	
37,962	43,665	81,627



Participación	Abstencionismo
37,730	43,897



*DATOS: Censo INEGI 2000